

Q Trucking Slovensko, s.r.o.

Rastislavova 106

042 04 Košice

Výročná správa 2019

Vypracovalal: Ing. Lucia Gallová

Schválil: Ing. Václav Slavíček

V Košiciach 01.07.2020

OBSAH

1. Profil spoločnosti
2. Činnosť spoločnosti
3. Organizačná štruktúra
4. Správa o hospodárení
5. Personálna oblasť
6. Zhrnutie
7. Zámery a predpokladaný vývoj na rok 2020
8. Vplyv spoločnosti na životné prostredie
9. Náklady na činnosť v oblasti výskumu a vývoja
10. Nadobudnutie vlastných akcií, dočasných listov obchodných podielov a akcií, dočasných listov a obchodných podielov materskej účtovnej jednotky
11. Organizačná zložka v zahraničí
12. Údaje požadované podľa osobitných predpisov
13. Záver
14. Prílohy
15. Audítorská správa
16. Účtovná závierka
17. Poznámky

1. Profil spoločnosti

Q Trucking Slovensko, s.r.o. bola založená zakladateľskou listinou spísanou dňa 22.05.2002 formou notárskej zápisnice č. N 107/2002, NZ 100/2002 podľa slovenského práva. Základným imaním spoločnosti je 231.428 EUR.

Predmetom činnosti spoločnosti s ručením obmedzeným je:

1. cestná motorová doprava - nákladná cestná doprava
2. prenájom hnutelných vecí s výnimkou tých, na ktoré sa vyžaduje zvláštne povolenie
3. kúpa tovaru na účely jeho predaja iným prevádzkovateľom živnosti (veľkoobchod) a konečným spotrebiteľom (maloobchod)
4. zasielateľstvo

Štatutárny orgán: konateľ: Marie -Paul van Waelem
konateľ: Ing. Václav Slaviček

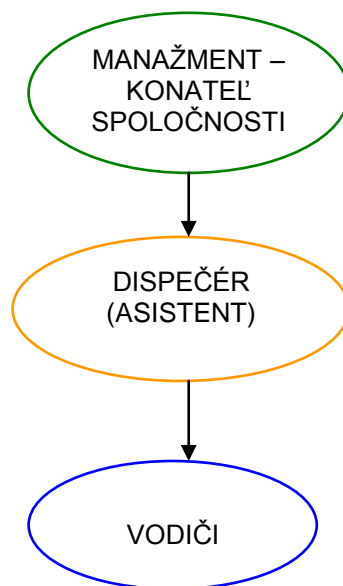
Spoločníci: WELKIN S.A., Luxemburské veľkovojevodstvo

Spoločnosť sa zahŕňa do konsolidovaného celku. Konsolidáciu vykonáva spoločnosť WELKIN S.A. Konsolidovaná účtovná závierka je dostupná k nahliadnutiu v sídle spoločnosti Rue Du Fort Rheinsheim 7, Luxembourg L-2419.

2. Činnosť spoločnosti

Spoločnosť v roku 2019 realizovala výlučne nákladnú cestnú dopravu. K svojej činnosti používala 59 ťahačov. V roku 2019 vozidlá najazdili celkovo 6.495.953 km. Preprava bola uskutočňovaná v krajinách európskej únie.

3. Organizačná štruktúra



4. Správa o hospodárení za rok 2019

1. Výsledok hospodárenia

Spoločnosť dosiahla v roku 2019 kladný výsledok hospodárenia vo výške 33.231 EUR pred zdanením. Po zdanení je výsledok hospodárenia vo výške 5.051 EUR.

(Vývoj hospodárskeho výsledku za roky 2014-2019 vid' graf č.1 v prílohe)

1.1. Výnosy

Spoločnosť v roku 2019 vytvorila celkovo 8.678.608 EUR výnosov, na ktorých sa 100% podieľajú výnosy z hospodárskej činnosti. Ak porovnáme výšku celkových výnosov s predošlým rokom, došlo k ich nárastu o 2.844.962 EUR.

Výnosy z hospodárskej činnosti spoločnosti pozostávajú z tržieb za cestnú nákladnú prepravu v celkovej sume 6.581.598 EUR, pričom v roku 2018 predstavovali tržby za cestnú nákladnú dopravu 4.841.628 EUR. (Výrazný nárast hodnoty tržieb o viac ako 35,9%). V roku 2019 došlo k predaju dlhodobého hmotného majetku, ktorého výnosy predstavovali sumu 999.500 EUR, a to z dôvodu spätného leasingu ťahačov. Významnú časť ostatných výnosov z hospodárskej činnosti tvoria výnosy žiadanej dane z pridanej hodnoty z krajín EÚ (v sume 553.417 EUR) a tiež žiadanej spotrebnej dane z pohonných látok (v sume 443.013 EUR). Výnosy z finančnej činnosti spoločnosť v roku 2019 nezaznamenala.

(Rozbor výnosov v roku 2019 vid' tabuľka č.1 v prílohe)

1.2. Náklady

Spoločnosť v roku 2019 vynaložila na dosiahnutie svojich výnosov celkovo 8.838.587 EUR, z toho 98,84% tvoria náklady na hospodársku činnosť (8.735.752 EUR), 0,84% náklady z finančnej činnosti (74.655 EUR) a daň z príjmov 0,32% (28.180 EUR). Pre porovnanie s rokom 2018 došlo k nárastu celkových nákladov o 2.434.378 EUR.

Z nákladov na hospodársku činnosť 61,75% tvoria spotreba materiálu a služby (najmä spotreba pohonných hmôt, spotreba náhradných dielov a potrieb do automobilov, náklady na cestovné, náklady na diaľničné poplatky a poplatky za použitie tunelov, náklady na prenájom prevádzkových priestorov, náklady na opravy, náklady na odborné ekonomické poradenstvo a vedenie účtovníctva). Pri porovnaní s rokom 2018 došlo v tejto oblasti k zníženiu podielu uvedených nákladov o 6,59%. Osobné náklady tvoria 11,57% prevádzkových nákladov (mzdy, zákonné poistenie, zákonné sociálne náklady vrátane tvorby rezerv na nevyčerpané dovolenky a poistné k nim). Tu môžeme konštatovať tiež pokles podielu na nákladoch na hospodársku činnosť (o 0,56%). Odpisy dlhodobého hmotného majetku tvoria 10,72% nákladov na hospodársku činnosť. Tu došlo k poklesu podielu odpisov, nakoľko došlo k ukončeniu odpisov 20 ks ťahačov. Ostatné náklady na hospodársku činnosť tvoria 15,20% z celkových nákladov na hospodársku činnosť a pozostávajú predovšetkým z nákladov na zostatkovú cenu predaného majetku, poistenie majetku, dane z motorových vozidiel a ostatných nákladov.

Náklady na finančnú činnosť predstavujú 0,84% z celkových nákladov a tvoria ich úroky vyplývajúce z finančného prenájmu a poplatky za bankové služby.

Daň z príjmov (28.180 EUR) pozostáva z dane odloženej. Odložená daň bola účtovaná z dôvodu rozdielu daňových a účtovných odpisov zostatkových cien dlhodobého hmotného majetku.

Celkové náklady spoločnosti oproti predchádzajúcemu roku narástli.

(Rozbor nákladov za rok 2019 vid' tabuľka č.2 v prílohe)

2. Majetok

Celkový majetok netto predstavoval ku koncu roka 2019 objem 3.545.422 EUR, čo oproti stavu na začiatku roka znamená nárast o 468.585 EUR. Majetok je v účtovných výkazoch zobrazený v dvoch formách. Majetok podľa formy, v akej je alokovaný, sú aktíva. Majetok podľa zdrojov, z ktorých je krytý, sú pasíva.

2.1. Aktíva (majetok podľa formy)

Najväčší podiel na aktívach má ku koncu roku 2019 neobežný majetok, a to s 72% podielom na celkových aktívach. Neobežný majetok tvoria samostatné hnutelné veci (ťahače). Obežný majetok je tvorený predovšetkým krátkodobými pohľadávkami (90,85% na obežnom majetku), ďalej sú to finančné účty (5,39%), dlhodobé pohľadávky (0,25%) a zásoby s 3,51% podielom. Ako už bolo vyššie uvedené, na celkových aktívach sa neobežný majetok podieľa 72%, čo v porovnaní s rokom 2018, predstavuje pokles o 5,53%. Náklady budúcich období sa na celkových aktívach podieľajú 0,55%.

Celková výška aktív sa oproti koncu roka 2018 zvýšila o 468.585 EUR, a to hlavne z dôvodu obstarania dlhodobého hmotného majetku a tiež vplyvom zvýšenia hodnoty krátkodobých pohľadávok. Hodnota krátkodobých pohľadávok sa oproti predchádzajúcemu roku zvýšila o 54,73%. Ku koncu roka stav finančných účtov predstavoval hodnotu 52.463 EUR, čo je oproti koncu minulého roku nárast o 15.832 EUR. Finančné účty tvorili 1,48% podiel na celkových aktívach.

Zhrnutie:

V roku 2019 nedošlo k zmene štruktúry aktív z pohľadu likvidity spoločnosti. V spoločnosti prevláda ku koncu roku neobežný majetok (72% podiel na celkovom majetku), a teda majetok s nízkym stupňom likvidity. Obežný majetok s vyšším stupňom likvidity tvorí 27,45 % podiel na celkovom majetku)

(Rozbor a štruktúra aktív za rok 2019 vid' tabuľka č.3 a graf č.2 v prílohe)

2.2. Pasíva (majetok podľa zdrojov)

Podiel vlastného imania na celkových pasívach a teda celkových zdrojoch krytia je záporný.

Záväzky podniku sa oproti predchádzajúcemu roku narástli o 194.534 EUR. Záväzky podniku tvoria hlavne dlhodobé záväzky, ktoré tvoria 58,26% z celkových záväzkov. Najväčší podiel na dlhodobých záväzkoch majú záväzky z leasingov. Krátkodobé záväzky má spoločnosť, z finančných prenájmov do jedného roka, z obchodného styku a záväzky voči zamestnancom. Ku koncu roku 2019 došlo k zvýšeniu podielu krátkodobých záväzkov na celkových pasívach, a to o 9,2%. Rezervy sú tvorené zákonnými krátkodobými rezervami na nevyčerpané dovolenky

a poistné k nim, ako aj rezervami na spracovanie a audit účtovnej závierky. Rezervy tvoria 1,33% celkových záväzkov.

V oblasti pasív sa nedošlo k významnej zmene v ich štruktúre. Vlastné imanie má kladnú hodnotu (309.336 EUR) a tvorí 8,72% podiel na celkových pasívach. Prispelo k tomu dosiahnutie kladného výsledku hospodárenia za rok 2019 a navýšenie ostatných kapitálových fondov na sumu 1.919.000 EUR.

Zhrnutie:

Pri porovnaní celkových pasív s rokom 2018, významná zmena nastala v ostatných kapitálových fondoch, a to navýšením ich hodnoty o 269.000 EUR. Zároveň došlo k zníženiu dlhodobých záväzkov o sumu 260.774 EUR, naopak, výrazne vzrástla hodnota krátkodobých záväzkov, a to o sumu 455.902 EUR.

(Rozbor a štruktúra pasív za rok 2019 vid' tabuľka č.4 a graf č.3 v prílohe)

5. Personálna oblasť

5.1. Orgány spoločnosti

Štatutárnym orgánom spoločnosti je konateľ spoločnosti.

Konateľ: Parie - Paul van Waelem
Ing. Václav Slaviček

5.2. Zamestnanci

Spoločnosť v roku 2019 využívala pracovnú silu výlučne na základe pracovných zmlúv. Zamestnanci boli za prácu odmeňovaní podľa platných pracovnoprávných predpisov. Na odmeňovanie zamestnancov bola použitá mesačná mzda.

Priemerný mesačný počet zamestnancov	63
Stav zamestnancov k 31.12.2019	83
Priemerná mesačná hrubá mzda	854,37 EUR

6. Zhrnutie

Na začiatku roku 2019, spoločnosť uvažovala so zlepšením stavu hospodárenia. Svoj zámer sa jej podarilo čiastočne naplniť, nakoľko sa zvýšil počet najazdených kilometrov a tým aj tržby za nákladnú cestnú dopravu. V roku 2019 došlo k náboru zahraničných zamestnancov, a to zabezpečilo efektívnejšie využitie vozidiel a plnenia zámerov vedenia spoločnosti.

7. Zámery a predpokladaný vývoj na rok 2020

Spoločnosť plánuje zvýšenie efektivity ľudských aj materiálnych zdrojov. Zámer spoločnosti pre rok 2020 je zvyšovanie tržieb za nákladnú cestnú dopravu tým, že ťahače odjedia viac kilometrov.

Ciele v oblasti hospodárenia / dopad koronakrízy na rok 2020:

Koncom roka 2019 sa prvýkrát objavili správy z Číny o koronavíruse. V prvých mesiacoch roku 2020 sa vírus rozšíril do celého sveta a jeho negatívny vplyv nadobudol veľké rozmery. Aj keď v čase zverejnenia účtovnej závierky a tejto výročnej správy vedenie Spoločnosti nezaznamenalo zreteľný/významný pokles predaja, nakoľko sa však situácia stále mení, preto nemožno predvídať budúce účinky/dopady.

Manažment bude pokračovať v monitorovaní potenciálneho dopadu a podnikne všetky možné kroky na zmiernenie akýchkoľvek negatívnych účinkov na spoločnosť a jej zamestnancov.

Spoločnosť od 12. marca 2020 (začiatku obdobia pandémie na Slovensku), do dňa zhotovenia výročnej správy – do 06. mája 2020, nezaznamenala pokles výroby a tržieb. Rovnako, čo sa týka zvýšených nákladov v dôsledku pandémie, spoločnosť neviduje ich významný nárast.

V čase zhotovovania výročnej správy, vedenie spoločnosti registruje pokles objednávok a požiadaviek na dopravu na obdobie druhej polovice júna až septembra

2020. Predpokladá sa tak v porovnaní s rovnakým obdobím minulého roku, pokles tržieb v najbližších mesiacoch, a to o 15%. Uvedený pokles tržieb bude mať dopad aj na plánované výsledky roku 2020. V porovnaní s rokom 2019, sa uvažuje s medziročným znížením čistého obratu spoločnosti o 10%.

8. Vplyv spoločnosti na životné prostredie

Spoločnosť berie do úvahy environmentálne aspekty pre súlad s príslušnými predpismi a nariadeniami, ale aj pre rast udržateľným spôsobom a zároveň aby bola konkurencieschopná na globálnom trhu.

Vedenie spoločnosti považuje ochranu životného prostredia za neoddeliteľnú súčasť ďalšieho rozvoja spoločnosti a základ dobrých vzťahov so štátnou správou, regiónom a zákazníkmi. Používaním vozidiel, ktoré spĺňajú požiadavky emisnej normy EURO 5 a EURO 6, tak prispievame aj my k nižšiemu podielu znečisťovania ovzdušia.

9. Náklady na činnosť v oblasti výskumu a vývoja

Spoločnosť v roku 2019 neevidovala náklady na výskum a vývoj.

10. Nadobudnutie vlastných akcií, dočasných listov, obchodných podielov a akcií, dočasných listov a obchodných podielov materskej účtovnej jednotky

Spoločnosť v roku 2019 nenadobudla vlastné akcie, dočasné listy, obchodné podiely a akcie, dočasné listy a obchodné podiely materskej účtovnej jednotky.

11. Organizačná zložka v zahraničí

Spoločnosť nemá zriadenú organizačnú zložku v zahraničí.

12. Údaje požadované podľa osobitných predpisov

Spoločnosť nemá údaje, ktoré sú požadované podľa osobitných predpisov.

Záver

Po ukončení účtovného obdobia nastali udalosti osobitného významu, a to od 12. marca 2020 začalo obdobie pandémie vyhlásené vládou SR, COVID-19, ktoré ku dňu vyhotovenia výročnej správy pretrváva. Spoločnosť aj napriek celosvetovej nepriaznivej situácii predpokladá naďalej plynulo pokračovať vo svojej činnosti.

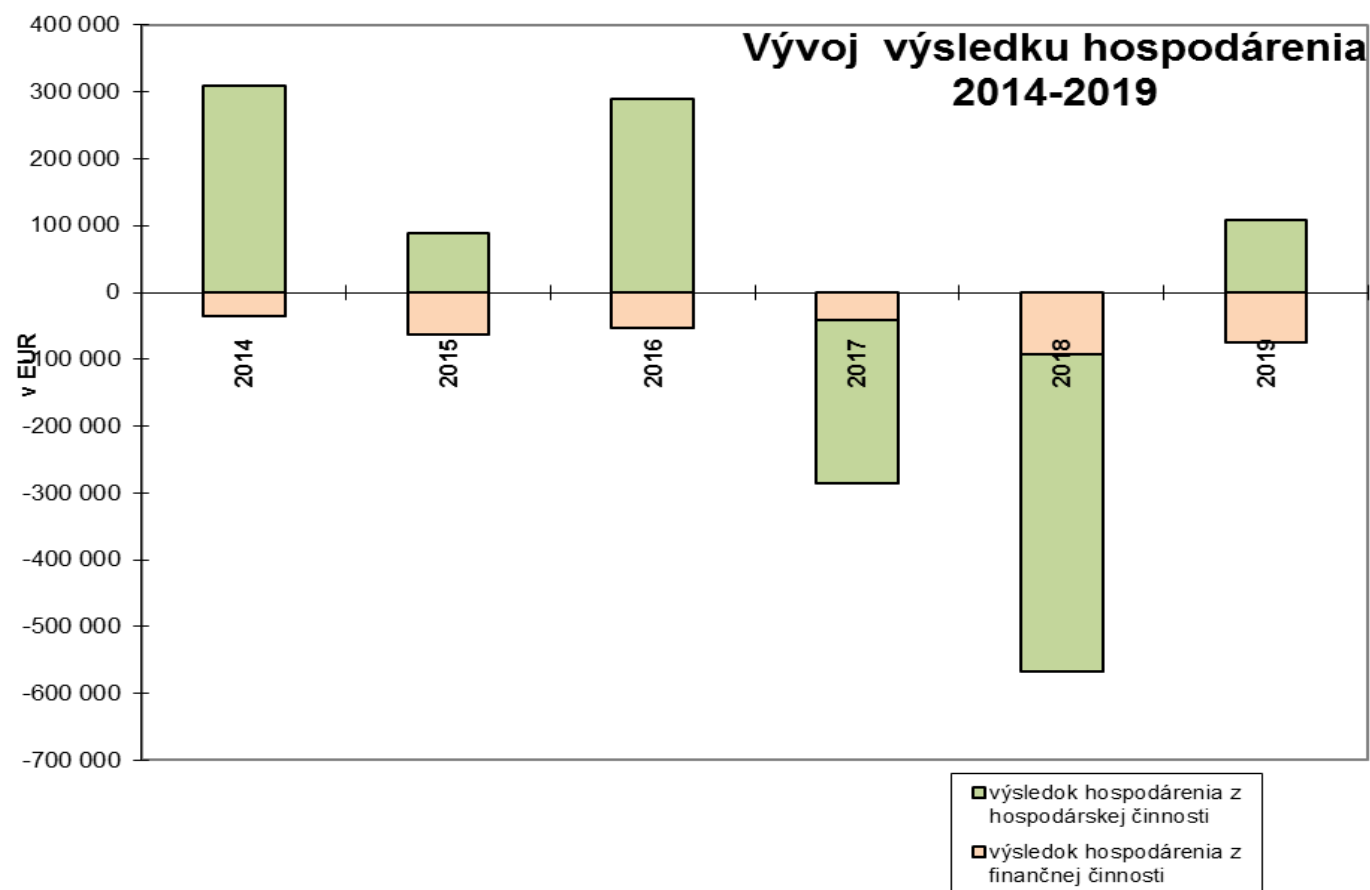
Schválil:

Ing. Václav Slavíček
konateľ spoločnosti

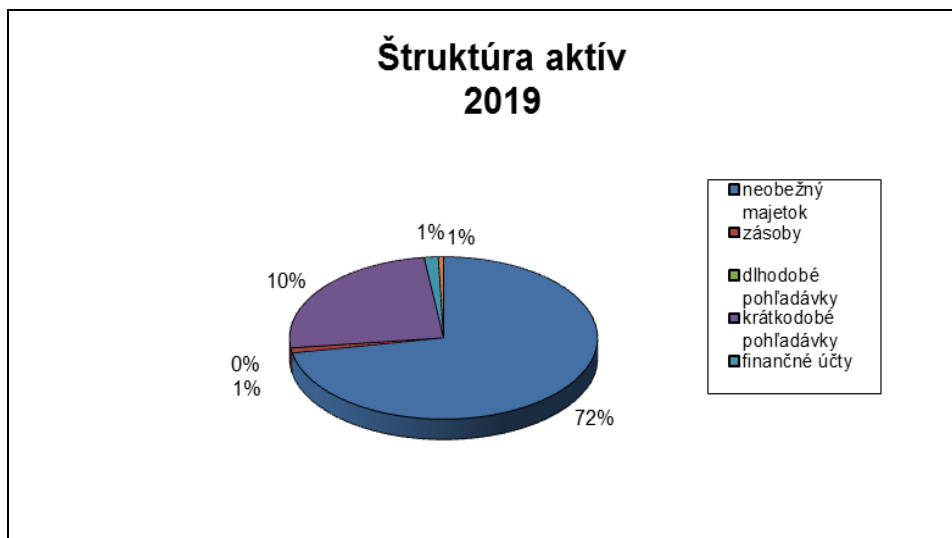
V Košiciach 01.07.2020

Prílohy

Graf č. 1



Graf č. 2



Graf č. 3



Rozbor výnosov za rok 2019

	v celých EUR	% z výnosov	
Výnosy (spolu)	8 678 608,00	100,00	
	v celých EUR	% z výnosov z hospodárskej činnosti	% z celkových výnosov
A. Výnosy z hospodárskej činnosti (spolu)	8 678 608,00	100,00	100,00
tržby z predaja služieb	6 581 598,00	75,84	75,84
tržby z predaja tovaru	0,00	0,00	0,00
výnosy z predaja DHM	999 500,00	11,52	11,52
ostatné výnosy z hosp. činnosti	1 097 510,00	12,65	12,65
	v celých EUR	% z výnosov z finančnej činnosti	% z celkových výnosov
B. Výnosy z finančnej činnosti (spolu)	0,00	0,00	0,00
úroky	0,00	0,00	0,00
kurzové zisky	0,00	0,00	0,00
ostatné výnosy z finančnej činnosti	0,00	0,00	0,00

Rozbor nákladov za rok 2019

	v celých EUR	% z nákladov	
Náklady (spolu)	8 838 587,00	100,00	
	v celých EUR	% z nákladov na hospodársku činnosť	% z celkových nákladov
A. Náklady na hospodársku činnosť (spolu)	8 735 752,00	100,00	98,84
spotreba materiálu	2 817 686,00	32,25	31,88
z toho:			
spotreba pohonných látok	2 135 200,00		
spotreba náhradných dielov, potrieb do vozidiel	90 483,00		
spotreba aditív	33 389,00		
drobný majetok	0,00		
spotreba materiálu na správnu réžiu	4 456,00		
pracovné prostriedky	0,00		
daň z pridanej hodnoty z pohonných látok (EÚ)	553 417,00		
energie	741,00		
predaj tovaru	0,00	0,00	0,00
predaj tovaru	0,00		
opravy a udržiavanie	159 682,00	1,83	1,81
cestovné	1 143 001,00	13,08	13,08
náklady na reprezentáciu	2 259,00	0,03	0,03
ostatné služby	1 271 598,00	14,56	14,39
z toho:			
dialničné poplatky	851 190,00		
konzultačné služby, poradenstvo	96 125,00		
nábor vodičov	80 810,00		
administratívne služby	16 922,00		
ubytovacie služby	19 188,00		
telefónne a internetové služby	9 329,00		
prenájom transferu	24 778,00		
audítorstvo, účtovníctvo	27 842,00		
prenájom nehnuteľného majetku	20 459,00		
služby bezpečnostného technika	2 640,00		
parkovacie služby	16 337,00		
ostatné služby	105 978,00		

mzdové náklady	744 713,00	8,52	8,43
sociálne náklady	261 296,00	2,99	2,96
z toho:			
na zákonné poistenie	261 296,00		
záonné sociálne náklady	4 959,00	0,06	0,06
z toho:			
na tvorbu sociálneho fondu	3 199,00		
na stravenky	559,00		
na náhradu pri dočasnej PN	926,00		
ostatné	275,00		
dane a poplatky	66 073,00	0,76	0,75
z toho:			
daň z motorových vozidiel	54 066,00		
ostatné dane a poplatky	12 007,00		
odpisy majetku	936 400,00	10,72	10,59
ostatné náklady na hospodársku činnosť	1 328 085,00	15,20	15,03
z toho:			
zostatková cena predaného DHM	999 500,00		
pokuty	11 371,00		
opravná položka k pohľadávke	-2 000,00		
poistenie majetku	258 099,00		
zostatková cena majetku po totálnej škode	61 115,00		
ostatné náklady na hospodársku činnosť	0,00		

	v celých EUR	% z nákladov na finančnú činnosť	% z celkových nákladov
B. Náklady na finančnú činnosť (spolu)	74 655,00	100,00	0,84
z toho:			
úroky	58 594,00	78,49	0,66
kurzové straty	13,00	0,02	0,00
poplatky za bankové služby	16 048,00	21,50	0,18

	v celých EUR	% z dane z príjmov z bežnej činnosti	% z celkových nákladov
C. Daň z príjmov právnických osôb	28 180,00	100,00	0,32
z toho:			
splatná	0,00	0,00	0,00
odložená	28 180,00	100,00	0,32

Rozbor aktív za rok 2019

	v celých EUR	% z aktív	
Aktíva (spolu)	3 545 422,00	100,00	
	v celých EUR	% z neobežného majetku	% z celkových aktív
A. Neobežný majetok (spolu)	2 552 647,00	100,00	72,00
dlhodobý hmotný majetok	2 552 647,00	100,00	72,00
z toho:			
samostatné hnuiteľné veci	2 552 647,00		
	v celých EUR	% z obežného majetku	% z celkových aktív
B. Obežný majetok (spolu)	973 332,00	100,00	27,45
zásoby	34 125,00	3,51	0,96
z toho:			
materiál	34 125,00		
dlhodobé pohľadávky	2 461,00	0,25	0,07
z toho:			
odložená daňová pohľadávka	2 461,00		
krátkodobé pohľadávky	884 283,00	90,85	24,94
z toho:			
z obchodného styku	728 115,00		
daňové pohľadávky	33 078,00		
ostatné pohľadávky	123 090,00		
finančné účty	52 463,00	5,39	1,48
z toho:			
peniaze	2 394,00		
účty v bankách	50 069,00		
	v celých EUR	% z časového rozlíšenia	% z celkových aktív
B. Časové rozlíšenie (spolu)	19 443,00	100,00	0,55
z toho:			
náklady budúcich období			
krátkodobé	19 443,00		

príjmy budúcich období

0,00

Rozbor pasív za rok 2019

	v celých EUR	% z pasív	
Pasíva (spolu)	3 545 422,00	100,00	
	v celých EUR	% z vlastného imania	% z celkových pasív
A. Vlastné imanie (spolu)	309 336,00	100,00	8,72
základné imanie	231 428,00	74,81	6,53
zákonný rezervný fond	23 143,00	7,48	0,65
ostatné kapitálové fondy	1 919 000,00	620,36	54,13
nerozdelený zisk minulých rokov	908 503,00	293,69	25,62
neuhradená strata minulých rokov	-2 777 789,00	-897,98	-78,35
výsledok hospodárenia bežného obdobia	5 051,00	1,63	0,14
	v celých EUR	% zo záväzkov	% z celkových pasív
B. Záväzky spolu (spolu)	3 236 086,00	100,00	91,28
rezervy	43 192,00	1,33	1,22
dlhodobé záväzky	1 885 345,00	58,26	53,18
z toho:			
voči materskej účtovnej jednotke	0,00		
zo sociálneho fondu	24 872,00		
ostatné dlhodobé záväzky (z leasingov)	1 860 473,00		
krátkodobé záväzky	1 307 549,00	40,41	36,88
z toho:			
z obchodného styku	502 671,00		
voči zamestnancom	134 797,00		
zo sociálneho poistenia	37 990,00		
daňové	6 940,00		
ostatné (z leasingov)	625 151,00		
	v celých EUR	% z časového rozlíšenia	% z celkových pasív
B. Časové rozlíšenie (spolu)	0,00	100,00	0,00
z toho:			
výnosy budúcich období dlhodobé	0,00		
výnosy budúcich období krátkodobé	0,00		