

Poľnohospodárske družstvo Koválov

Výročná správa 2022

V zmysle § 20 Zákona o účtovníctve č. 431/2002 Z. z.

Všeobecná charakteristika družstva**Základné údaje:**

Obchodné meno:	Poľnohospodárske družstvo Koválov	
Sídlo:	906 03 Koválov	
Okres:	Senica	
IČO:	31435700	
Deň vzniku:	10.5.1993	
Právna forma:	Družstvo	
Štatutárny orgán:	Predstavenstvo:	
	Ing. Peter Hubina	predseda predstavenstva
	František Vach	člen predstavenstva
	Miroslav Matuský	člen predstavenstva
	Ľubomíra Doupníková	člen predstavenstva
	Veronika Škodová	člen predstavenstva
	Tomáš Krč	člen predstavenstva
	Alžbeta Rafčíková	člen predstavenstva

Spôsob konania v mene družstva: Za družstvo koná navonok predseda v jeho neprítomnosti podpredseda družstva. Listiny o právnych úkonoch, kde je predpísaná písomná forma podpisuje ďalší člen predstavenstva.

Predmet činnosti:

- * podnikanie v poľnohospodárskej výrobe, výroba a predaj poľnohospodárskych výrobkov a vlastnej produkcie družstva
- * poľnohospodárske práce a služby vykonávané poľnohospodárskou technikou
- * práce a služby vykonávané poľnohospodárskou technikou pre členov družstva
- * prenájom poľnohospodárskych objektov
- * opravy poľnohospodárskych strojov

Vedenie účtovníctva:

Poľnohospodárske družstvo Koválov vedie účtovníctvo v zmysle Zákona 431/2002 Z. z. v znení neskorších predpisov, súvisiacich zákonov a nariadení. Na vedenie účtovníctva je vypracovaná vnútropodniková smernica, ktorá vychádza z uvedeného zákona a zároveň rozpracováva špecifiká týkajúce sa družstva. V oblasti účtovnej evidencie družstvo účtovalo v sústave podvojného účtovníctva na software dodanom spoločnosťou INFO DATA Senica, ktorý je prispôsobený požiadavkám účtovania poľnohospodárskych podnikov. Styk s bankami bol realizovaný cez Internetbanking.

Výroba:

Poľnohospodárstvo je odvetvie hospodárstva, ktorého hlavnou úlohou je zabezpečenie výživy obyvateľstva. Hlavným výrobným prostriedkom je pôda. Charakteristickou činnosťou v družstve je obrábanie pôdy, pestovanie kultúrnych plodín a chov hospodárskych zvierat.

Výrobu družstva v roku 2022 predstavovali predovšetkým:

- Rastlinná výroba
- Živočíšna výroba
- Technický úsek

Rastlinná výroba

Rastlinná výroba je zložka poľnohospodárskej výroby. Využíva pôdu na pestovanie kultúrnych plodín, vyrába potraviny, krmoviny a suroviny pre spracovateľský priemysel.

Pozemky, ktoré užíva družstvo, obhospodaruje na základe nájomnej zmluvy so SPF, nájomných zmlúv s vlastními pôdy, i na vlastných pozemkoch. Rozprestierajú sa v katastrach Koválov, Smrdáky, Senica, Dojč a Unín.

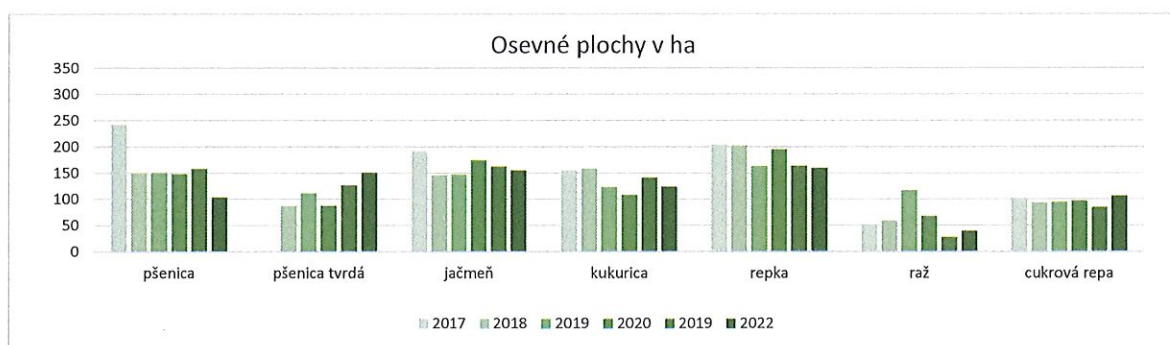
Výmera poľnohospodárskej pôdy v ha

rok	2017	2018	2019	2020	2021	2022	2022/2021	rozdiel
spolu	1221	1168	1171,67	1157,92	1157,51	1158,57	100%	1,06
z toho:								
sady a vinice	29	30	31,33	33,18	34,48	26,9	78%	-7,58
dotácie	1192	1138	1140	1125	1123	1132	101%	8,64
orná pôda/osev	1164	1110	1111	1095	1096	1104	101%	8,64

Osevné plochy v ha

plodina	2017	2018	2019	2020	2021	2022	2022/2021	rozdiel
pšenica	242	150	151	148	158	104	66%	-55
pšenica tvrdá	0	88	112	88	127	151	119%	24
jačmeň	192	146	147	175	163	155	95%	-7
kukurica	156	159	123	108	141	124	88%	-17
repka	204	202	163	195	164	159	97%	-5
raž	50	59	117	68	28	39	143%	12
cukrová repa	102	94	95	97	85	106	125%	21
kukurica na zeleno	71	60	38	61	58	50	87%	-8
lucerna	78	70	64	68	60	49	82%	-11
ostropestrec			20	20	28	33	116%	4
sója			33	31	38	51	134%	13
raž/repka/cirok v zel. st.	34	47		5	11	12	0%	1
TTP	28	28	28	28	27	58	210%	30
úhor	34	34	48	33	34	39	114%	5
záhumienky	2	1	1	1	1	1	91%	0
neosiäte							0%	0
spolu:	1192	1138	1140	1125	1123	1132	101%	9
krmoviny:	211	205	130	162	156	169	108%	13

0 0



Výmery poľnohospodárskej pôdy sa v priebehu rokov menia. Vlastníci pôdy predávajú svoju pôdu iným spoločnostiam a tým sa znižuje pôda v našom užívaní. Od roku 2016 družstvo začalo s nákupom pôdy do svojho vlastníctva. V roku 2016 to boli pozemky vo výmere 12,45 ha, v roku 2017 výmera 8,5 ha a v roku 2018 výmera 7,31 ha. Navýšenie ha v 2019 súvisí s vrátením späť do prenájmu pôvodne vymeraných pozemkov na pôdnom diele 16tka. V roku 2020 zníženie o 13,75 ha predstavuje vymeranie pozemkov, nakoľko vlastníci predali svoje pozemky a nie sú už v našom užívaní. V roku 2022 sme znovu nakúpili pozemky 2,9 ha.

Produkcie v roku 2022 sú celkovo nižšie iba pri niektorých plodinách zaznamenávame vyššiu produkciu.

Produkcia vybraných plodín bola najviac zvýšená u cukrovej repy o 1144t pri výmere vyššej o 21ha.

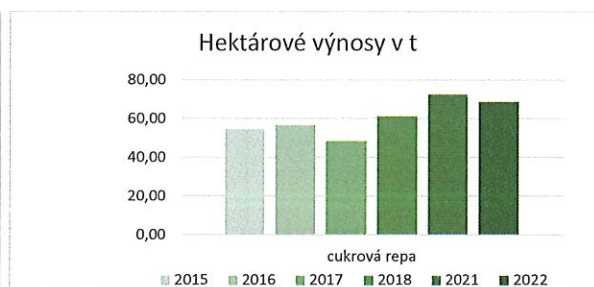
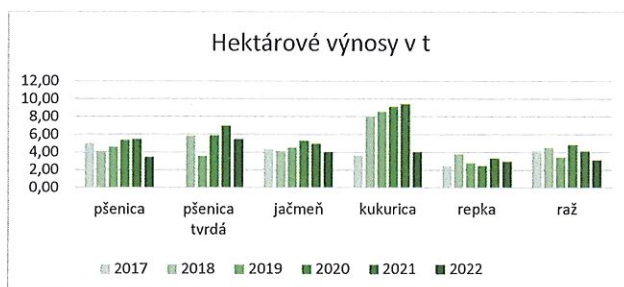
Nižšie výnosy u ostatných boli spôsobené nepriaznivým počasím (sucho). Pestujeme aj špeciálne plodiny a to ostropestrec a sója.

Produkcia krmovín je zvýšená u lucerky/senáže, čím sme zabezpečili dostatok krmovín.

Výnosy hlavných plodín sú uvedené v tabuľke, kde je pokles u všetkých plodín. Nanižšie výnosy sme mala kukurica na zrno.

Produkcija vybratých plodín v t

plodina	2017	2018	2019	2020	2021	2022	2022/2021	rozdiel
pšenica	1 215	622	700	800	870	362	42%	-508
pšenica tvrdá	0	514	400	519	886	829	94%	-57
jačmeň	844	608	670	930	815	630	77%	-185
kukurica	569	1 287	1 060	996	1 338	504	38%	-834
repka	499	779	463	486	549	476	87%	-73
raž	210	270	408	331	115	125	109%	10
cukrová repa	5 582	5 313	4 620	5 956	6 177	7 321	119%	1 144
kukurica na zeleno	1 389	1 387	1 624	1 589	1 804	1 736	96%	-68
lucerna	2 719	1 743	2 766	1 742	2 110	2 651	126%	542
ostropestrec			21	25	24	23	96%	-1
sója			66	90	89	81	91%	-8
TTP	222	231	209	307	360	138	38%	-222
repka/raž/ciok na zeleno	930			99	286	299	0%	13
slama spolu	2 236	2 521	2 729	2 736	3 332	1 393	42%	-1 939
seno	326	95	52	77	24	35	144%	11
rezková siláž	217	380	489	503	500	516	103%	16
kukuričná siláž	1 250	1 249	1 462	1 430	1 624	1 563	96%	-61
ciroková siláž				89	257	269	0%	12
kukuričné kôrovie			265					0
senáž spolu	1 040	1 305	1 383	871	1 055	1 247	118%	193
krmoviny:	2 833	3 028	3 650	2 970	3 460	3 629	105%	169



Výnosy vybratých plodín v t/ha

plodina	2017	2018	2019	2020	2021	2022	2022/2021	rozdiel
pšenica	5,02	4,14	4,65	5,40	5,49	3,49	63%	-2,01
pšenica tvrdá	0,00	5,87	3,58	5,93	6,99	5,49	78%	-1,51
jačmeň	4,40	4,16	4,55	5,32	5,01	4,06	81%	-0,95
kukurica	3,66	8,09	8,59	9,20	9,48	4,07	43%	-5,41
repka	2,45	3,85	2,84	2,50	3,35	2,99	89%	-0,36
raž	4,20	4,56	3,48	4,90	4,16	3,17	76%	-0,99
cukrová repa	54,69	56,81	48,73	61,40	72,72	68,87	95%	-3,85

Predaj jednotlivých plodín je vždy závislý od produkcie v danom roku. Pšenicu sme predávali aj minuloročnú úrodu, preto zvýšený predaj oproti minulému roku o 352 ton. Najvyšší nárast tržieb je pri cukrovej repke s indexom 119% t.j. 1144 ton.

Produkcija ostropestreca sa predala aj z roku 2022 aj 2021. Kukurica zostala na sklade, predaj až v 2023.

Predaj celej produkcie sa realizuje u týchto plodín: cukrová repa, repka ozimná, pšenica ozimná aj tvrdá a raž.

U jačmeňa jarného, kukurice na zrno a pšenice ozimnej je cca 20 % produkcie určenej ako krmivo pre ŽV a menšia časť na naturálne pôžitky.

Predaj/zmluvy daných komodít sa realizuje v priebehu celého roka, pričom cca 50 – 80 % odhadovanej produkcie sa predá v prvej polovici roka, v závislosti od ceny komodít a skladovateľnosti plodín. Cena komodít sa väčšinou odvíja od medzinárodnej burzy MATIF, taktiež od kvality plodiny a termínu dodania. Zvyšná časť sa predáva až po žatve, kde sa zohľadňujú pohľadávky distribútorov.

Spolupracujeme s týmito podnikmi: GLATZ GMBH – Wien, Alchem s.r.o. – Senica, M. P. Trade Žilina,

MS Agro s.r.o. – Senica, Chemstar Slovakia a.s. Bratislava, Anja s.r.o.-Bratislava, Legusem p.t., a.s Piešťany a iní.

Predaj hlavných plodín v t

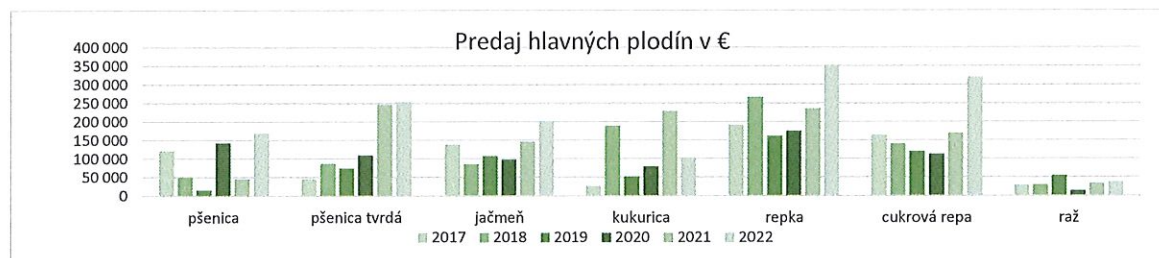
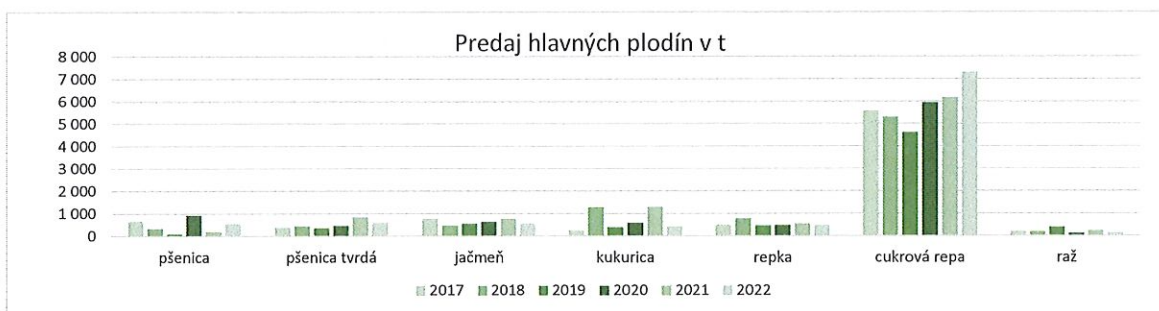
plodina	2017	2018	2019	2020	2021	2022	2022/2021	rozdiel
pšenica	673	330	96	926	201	553	275%	352
pšenica tvrdá	385	451	371	473	848	595	70%	-253
jačmeň	775	459	556	645	768	565	74%	-203
kukurica	233	1 283	404	580	1 299	422	33%	-877
repka	499	779	463	483	552	476	86%	-76
cukrová repa	5 582	5 313	4 620	5 956	6 177	7 321	119%	1 144
raž	204	202	388	124	242	127	52%	-116
ostropestrec			21	0	24	47	196%	23
sója			52	85	81	51	63%	-30
	8 352	8 817	6 970	9 272	10 193	10 158	100%	-35

Predaj hlavných plodín v €

plodina	2017	2018	2019	2020	2021	2022	2022/2021	rozdiel
pšenica	121 917	51 060	16 433	142 918	45 921	169 685	370%	123 764
pšenica tvrdá	45 562	87 914	75 306	109 743	247 112	254 188	103%	7 076
jačmeň	138 536	85 738	107 980	98 031	147 309	202 570	138%	55 261
kukurica	27 013	189 857	52 934	79 486	229 106	103 805	45%	-125 301
repka	192 103	267 068	160 928	175 901	235 847	351 842	149%	115 995
cukrová repa	164 208	140 935	119 856	113 024	169 406	320 624	189%	151 218
raž	29 508	30 225	54 988	14 574	33 337	38 010	114%	4 673
ostropestrec			20 500	0	24 000	55 170	230%	31 170
sója			15 568	29 511	48 552	30 672	63%	-17 880
obiloviny	362 536	444 794	307 642	444 752	702 785	768 257	109%	65 472

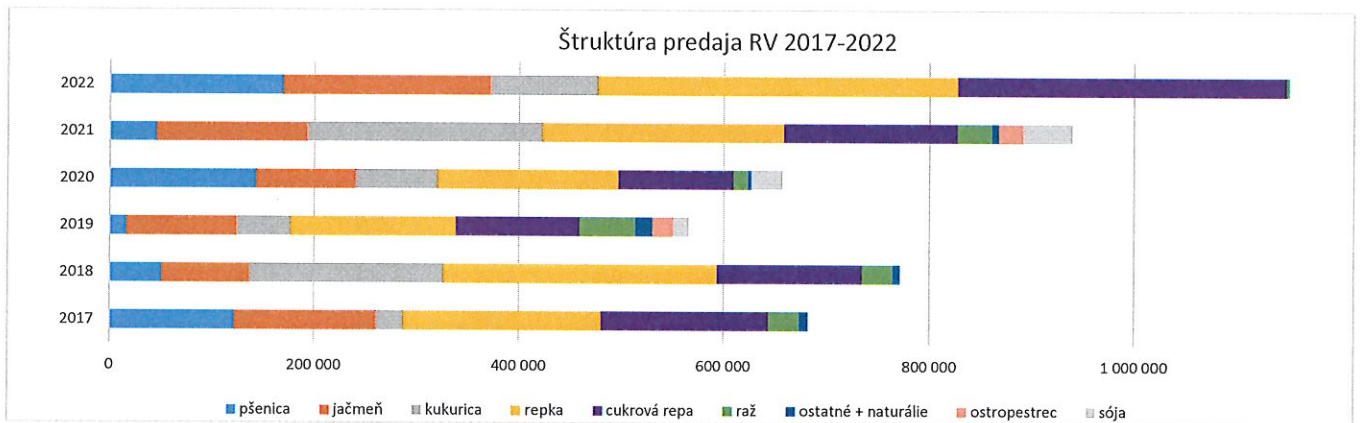
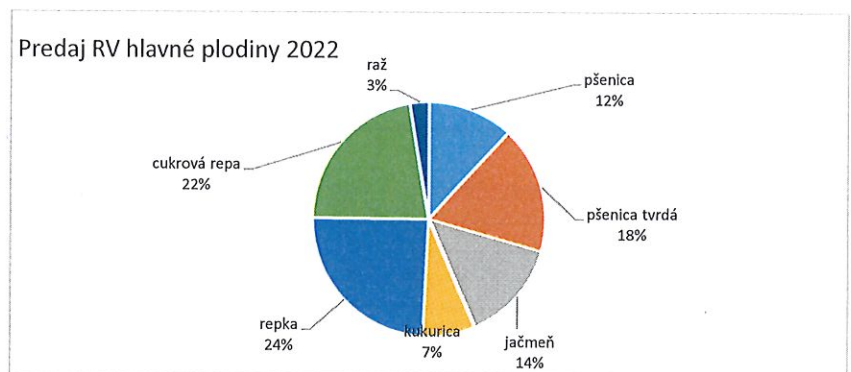
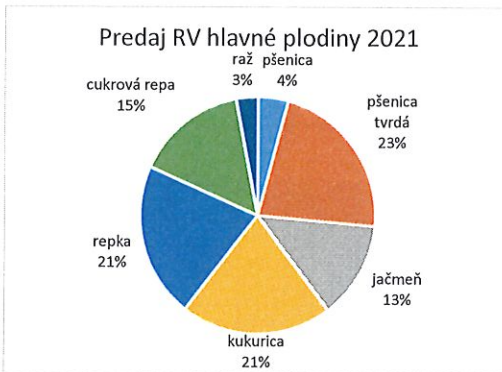
Priemerné realizačné ceny v €/t

plodina	2017	2018	2019	2020	2021	2022	2022/2021	rozdiel
pšenica	181	155	170	154	228	307	135%	79
pšenica tvrdá	118	195	203	232	291	427	147%	136
jačmeň	179	187	194	152	192	358	187%	166
kukurica	116	148	131	137	176	246	139%	69
repka	385	343	348	364	427	739	173%	312
cukrová repa	29	27	26	19	27	44	160%	16
raž	144	150	142	118	138	300	218%	162
ostropestrec			1 000	0	1 000	1 171	117%	171
sója			298	347	600	600	100%	0



Tržby z RV v €

plodina	2017	2018	2019	2020	2021	2022	2022/2021	rozdiel
hlavné	718 847	852 797	624 494	763 188	1 180 590	1 526 566	129%	345 976
ostatné + naturálie	9 108	6 800	16 938	3 181	6 337	7 516	119%	1 180
Spolu	727 955	859 597	641 432	766 369	1 186 927	1 534 082	129%	347 155



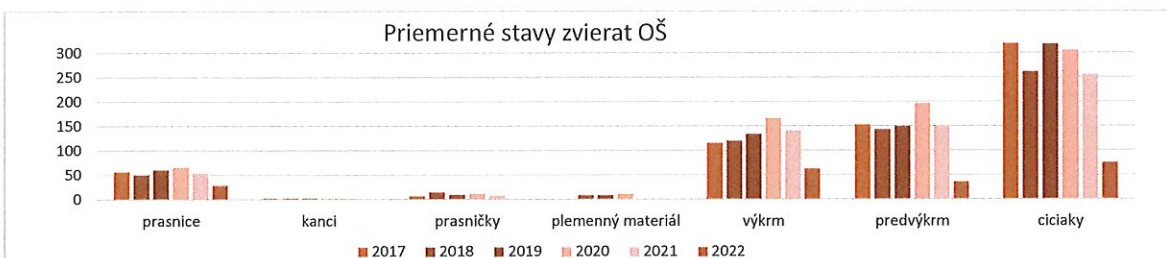
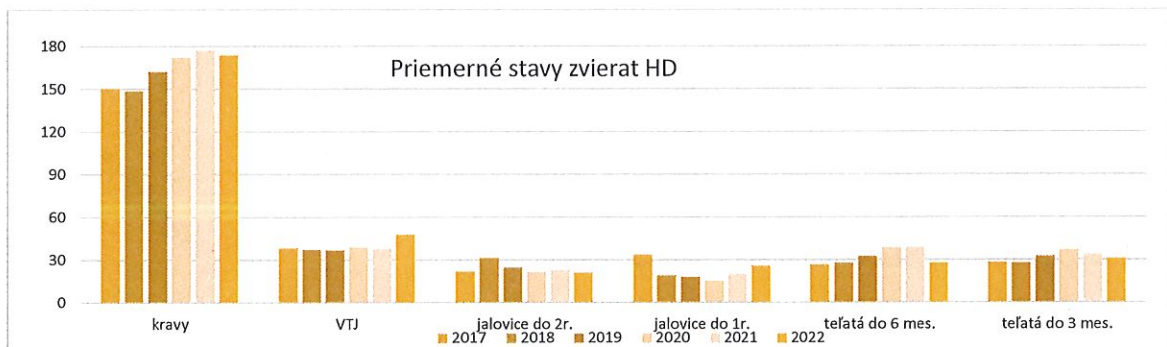
Tržby v roku 2022 boli celkovo zvýšené o 347 tis. €. Najväčší podiel na tom má repka, cukrová repa a pšenica. Dôvodom sú vyššie osiate plochy a vyššia realizačná cena.

Živočišna výroba

Živočišna výroba je ďalšia zložka poľnohospodárskej výroby. Zhodnocuje zdroje rastlinnej výroby tak, že ich pretvára na živočišne výrobky (mäso, mlieko, tuk), zabezpečuje výživu populácie, poskytuje suroviny pre spracovateľský priemysel. Vedľajší produkt maštalný hnoj sa využíva v RV.

Priemerné stavy zvierat v ks

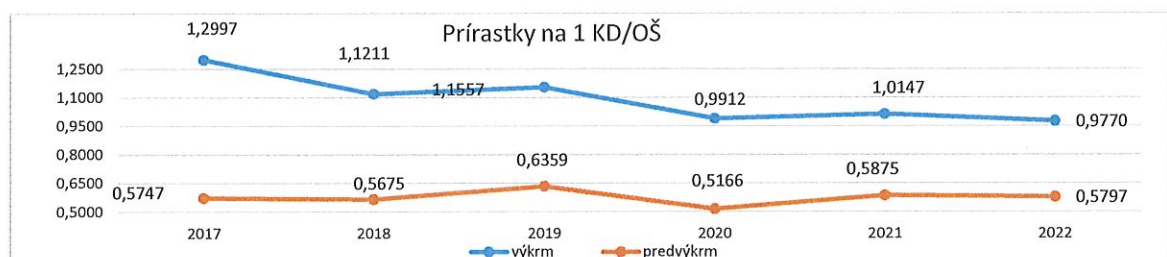
druh	2017	2018	2019	2020	2021	2022	2022/2021	rozdiel
Hovädzí dobytok	299	293	307	324	331	328	99%	-3
v tom:								
kravy	150	149	162	172	177	174	98%	-3
VTJ	38	38	37	39	38	48	126%	10
jalovice do 2r.	22	31	25	21	23	21	91%	-2
jalovice do 1r.	34	19	18	15	20	26	130%	6
teľatá do 6 mes.	27	28	33	39	39	28	72%	-11
teľatá do 3 mes.	28	28	33	37	34	31	91%	-3
Ošipané	660	602	684	760	613	206	34%	-407
v tom:								
prasnice	57	51	61	66	54	29	54%	-25
kanci	3	3	3	3	3	2	78%	-1
prasníčky	7	15	10	12	8	0	0%	-8
plemenný materiál	0	9	9	11	0	0	0%	0
výkrm	115	121	134	167	141	63	45%	-78
predvýkrm	154	143	150	197	151	36	24%	-115
ciciaky	324	261	319	306	256	76	30%	-180
Zvieratá spolu:	960	895	992	1 084	944	534	57%	-410



Priemerné stavy zvierat v roku 2022 boli znížené z dôvodu znižovania stavu ošipaných. Základné stádo - dojnice sa znížilo o 3 ks, ktoré boli predané z dôvodu obnovy základného stáda. Celkovo máme HD 328 ks, čo je o 1% menej. Celkový stav ošipaných je 206 ks. Zníženie je vo všetkých kategóriách. Dôvodom je veľmi zlá situácia na trhu s ošipanými, ale chceme zachovať šľachtiteľský chov.

Prírastky na 1 kýmny deň v kg

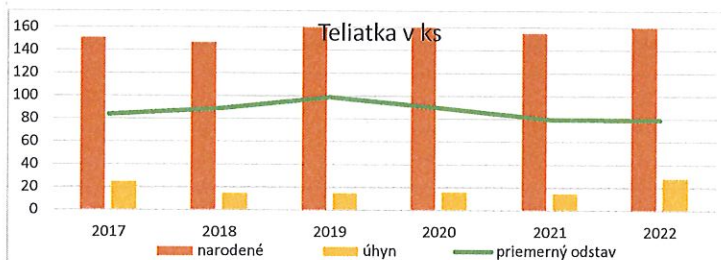
druh	2017	2018	2019	2020	2021	2022	2022/2021	rozdiel
Ošipané spolu	0,8776	0,8264	0,8589	0,7240	0,7853	0,8266	105%	0,0413
v tom:								
výkrm	1,2997	1,1211	1,1557	0,9912	1,0147	0,9770	96%	-0,0377
predvýkrm	0,5747	0,5675	0,6359	0,5166	0,5875	0,5797	99%	-0,0078



Hmotnostné prírastky sa oproti minulému roku znížili o 1% predvýkrm a 4% ošipané výkrm. Ročný priemer hmotnostného prírastku je vyšší o 0,04, čo je o 5% viac ako v 2021.

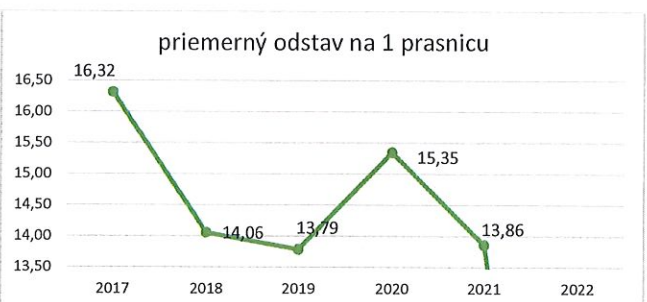
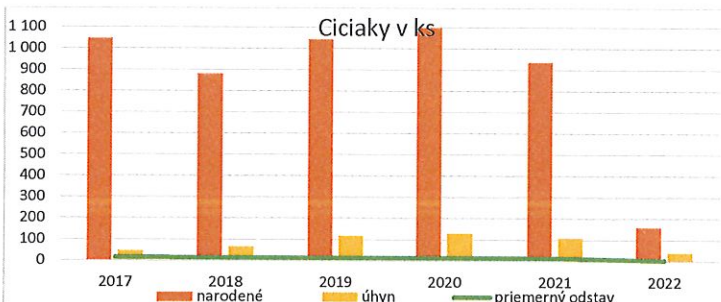
Odstav na 100 kráv

druh	2017	2018	2019	2020	2021	2022	2022/2021	rozdiel
teľatá								
narodené	151	147	175	171	155	167	108%	12
úhyn	25	15	15	16	15	28	187%	13
priemerný odstav	83,94	88,87	99,09	89,89	79,95	79,62	100%	-0,33



Odstav na prasnicu

druh	2017	2018	2019	2020	2021	2022	2022/2021	rozdiel
ciciaky								
narodené	1 046	881	1 044	1 253	937	159	17%	-778
úhyn	48	67	119	130	110	40	36%	-70
priemerný odstav	16,32	14,06	13,79	15,35	13,86	3,96	29%	-10



V roku 2022 sa znížil priemerný stav prasníc s tým súvisí aj znížený počet narodených ciciakov. Útlm v produkcii ošípaných je riadený kvôli dlhodobej nepriaznivej situácii.

Produkcija do základného stáda

druh	2017	2018	2019	2020	2021	2022	2022/2021	rozdiel
kravy								
VTJ prevod	65	51	67	58	53	50	94%	-3
nákup	0	0	0	0	0	0	0%	0
prasnice								
prasníčky prevod	19	32	38	25	16	0	0%	-16
z toho nákup	4	0	10	0	0	0	0%	0

V roku 2022 sa do základného stáda preradilo 50 ks VTJ, čo je o 3 ks menej ako v 2021, nenakupovali sme žiadne jalovice. Do prasníčiek sme z vlastného chovu nepreradili žiadny kus z vyššie uvedených dôvodov.

Brakovanie a úhyn kráv a prasníc

druh	2017	2018	2019	2020	2021	2022	2022/2021	rozdiel
kravy								
brakovanie	54	35	35	41	39	47	121%	8
úhyn	12	12	12	13	8	6	75%	-2
prasnice								
predaj	5	12	12	22	24	31	129%	7
úhyn	5	6	3	5	9	1	11%	-8

Zvýšenie brakovania v roku 2022 oproti roku 2021 je o 8 ks u kráv, ktoré sme predali z dôvodu ozdravenia stáda. Stav prasníc súvisí so znížením celkového počtu ošípaných na podniku a zachováme len šľachtiteľský chov.

Predaj zvierat 2021 a 2022

druh	2021			2022			2022/2021			rozdiel ks	rozdiel €
	ks	kg	€	ks	kg	€	ks	kg	€		
HD	127	21 058	16 982	129	25 696	27 228	102%	122%	160%	2	10246
kravy	39	12 165	6 528	47	18 328	16 726	121%	151%	256%	8	10199
VTJ	1	230	76	2	500	165	200%	217%	217%	1	89
jal.do 2r.	7	3 488	3 342	7	2 732	3 827	100%	78%	115%	0	485
jal.do 1r.	1	220	50				-	-	-	-1	-50
teľ.do 6m	1	100	33				-	-	-	-1	-33
teľ.do 3m	78	4 855	6 954	73	4 136	6 510	94%	85%	94%	-5	-444
Ošipané	1 063	113 930	127 823	490	54 223	75 550	46%	48%	59%	-573	-52274
prasnice	24	3 725	3 838	31	5 630	6 200	129%	151%	162%	7	2362
kanci							-	-	-	0	0
prasníčky	5	585	614							-5	-614
pl. mat.	0	0	0				-	-	-	0	0
výkrm	850	104 681	117 076	356	45 563	64 646	42%	44%	55%	-494	-52430
predvýkrm	88	2 900	3 045	41	1 610	1 744	47%	56%	57%	-47	-1301
ciciaky	96	2 039	3 250	62	1 420	2 960	65%	70%	91%	-34	-290
Spolu	1 190	134 988	144 806	619	79 919	102 778	52%	59%	71%	-571	-42028

Jalovice sa predávajú len ak majú zdravotné a reprodukčné problémy. Teliatka do 3m sa predávajú iba býčky, nakoľko nechováme býkov, nechávame si len jalovičky. Predaj kráv sa zvýšil, dôvody vyradenia sú najviac reprodukčné problémy. Predaj ošipaných z výkrmu sa znížil z dôvodu zníženia stavu celkového počtu a zníženej reprodukcie. Realizačné ceny za ošipaný výkrm v roku 2022 sa mierne zvýšili oproti 2021 index 120%. Avšak t tomto roku boli oveľa vyššie náklady na kŕmenie a chov zvierat.



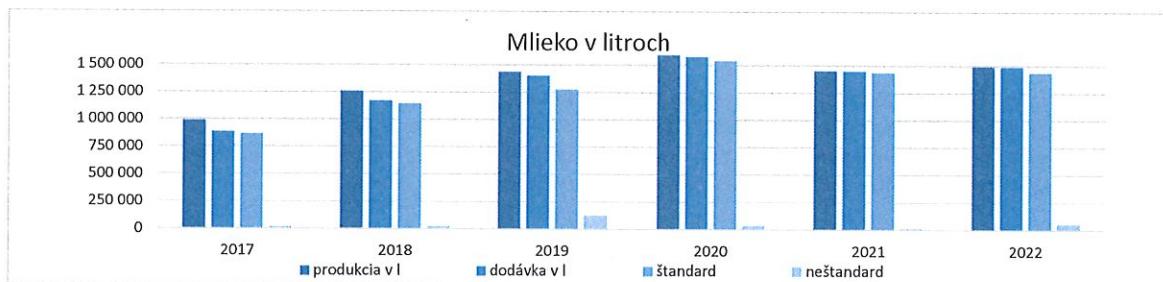
Priemerné realizačné ceny zvierat

druh	2017	2018	2019	2020	2021	2022	2022/2021	rozdiel
Hovädzí dobytok	0,55	0,82	1,02	0,77	0,81	1,06	131%	0
v tom:								
kravy	0,55	0,51	0,70	0,54	0,54	0,91	169%	0
VTJ				0,08	0,33	0,33	0%	0
jalovice do 2r.	0,92	1,00	1,29	0,83	0,96	1,40	146%	0
jalovice do 1r.				0,10	0,23		0%	0
teľatá do 6 mes.		0,20			0,33		0%	0
teľatá do 3 mes.	1,35	1,48	1,69	1,52	1,43	89,18	6236%	88
Ošipané	1,30	1,15	1,35	1,30	1,12	1,39	124%	0
v tom:								
prasnice	0,86	0,86	0,86	1,00	1,03	1,10	107%	0
kanci	0,20		0,10				0%	0
prasníčky	0,86	0,86		1,05	1,05		0%	-1
plemenný materiál				1,05	0,00		0%	0
výkrm	1,29	1,14	1,37	1,31	1,12	1,42	127%	0
predvýkrm	0,87	0,86	0,86	1,01	1,05	1,08	103%	0
ciciaky	2,21	2,16	2,17	1,84	1,59	2,08	131%	0
Zvieratá spolu:	1,16	1,09	1,28	1,20	1,07	1,29	120%	0

Produkcija a predaj mlieka


druh	2017	2018	2019	2020	2021	2022	2022/2021	rozdiel
produkcia v l	991 866	1 260 302	1 440 049	1 593 636	1 454 833	1 497 686	103%	42 853
dodávka v l	887 348	1 170 802	1 403 654	1 580 536	1 450 783	1 494 086	103%	43 303
% dodávka z produkcie	89,5%	92,9%	97,5%	99,2%	99,7%	99,8%	100%	0
rozdiel = spotreba	-104 518	-89 500	-36 395	-13 100	-4 050	-3 600	89%	450
% spotreba z produkcie	-10,5%	-7,1%	-2,5%	-0,8%	-0,3%	-0,2%	86%	0
štandard	868 200	1 147 164	1 278 957	1 543 673	1 435 708	1 437 566	100%	1 858
neštandard	19 148	23 638	124 697	36 863	15 075	56 520	375%	41 445
% neštandard z dodávky	2,2%	2,0%	8,9%	2,3%	1,0%	3,8%	364%	0
tržby v €	261 055	354 714	423 527	493 666	445 630	624 223	140%	178 593
cena za l	0,2942	0,3030	0,3017	0,3123	0,3072	0,4178	136%	0

Zvýšenie množstva vyprodukovaného mlieka taktiež súvisí so zmenami vo výžive, hygiene a celkovej kondícii dojníc. Zmenila sa technológia dojenia, suchá príprava kráv, vyššie nastielanie, taktiež zdravotná starostlivosť o dojnice. Všetky tieto faktory súvisia s produkciou a kvalitou mlieka. Realizačná cena mlieka sa od roku 2016 zvyšuje avšak v roku 2022 máme najvyššiu realizačnú cenu. Vyprodukované mlieko dodávame v dobrej kvalite a znížili sme aj % dodávky neštandardu než v minulom roku. Tržby za mlieko sú zvýšené kvôli vyššej produkcii mlieka a tým aj vyššej dodávke, ale hlavne kvôli vyššej realizačnej cene od pol roka 2022, kedy sme zmenili odberateľa.



Tržby z ŽV v €

druh	2017	2018	2019	2020	2021	2022	2021/2020	rozdiel
Zvieratá spolu	163 757	136 683	150 611	142 488	144 806	102 778	71%	-42 028
v tom:								
Hovädzí dobytok	22 102	18 644	25 791	17 502	16 982	27 228	160%	10 246
Ošipané	141 655	118 039	124 820	124 986	127 823	75 550	59%	-52 274
Mlieko	261 055	354 714	423 527	493 666	445 630	624 223	140%	178 593
Spolu ŽV	424 812	491 397	574 138	636 154	590 435	727 001	123%	136 565



Kŕmne dávky sú vytvárané dodávateľskou firmou, ktorá sa zaoberá výživou zvierat podľa danej úžitkovosti. Jednotlivé zmeny a potreby sú priebežne kontrolované. Do ŽV nakupujeme výživové doplnky a iné od dodávateľov Duny Boleráz, M.P. TRADE, ENORC, šrotovanie Hans Sobotiče. Hlavnými odberateľmi sú AGRO TAMI, a.s. a SEVITA Senica na mlieko, bitúnky a drobní odberatelia.

Technický úsek

Stredisko opravárenskej činnosti zabezpečovalo po celý rok stroje a zariadenia v prevádzky schopnom stave. Hlavne staršie stroje potrebovali neustále menšie opravy, najviac v plnej sezónne, ako žatva, senáže, jesenné sejby a pri zbere repy. Tieto opravy sú veľmi náročné na čas, na súčiastky a tým aj na financie. V priebehu roka boli zabezpečené aj opravy na hospodárskom stredisku či už budovy, stroje, zariadenia boli opravované aj ostatné stroje a aj odstraňovanie porúch zamestnancami. V RV sme mali závažné poruchy na traktoroch JD a DF. Priebežne dodávateľsky, nákupom náhradných dielov a opravy vo vlastnej réžii.

Nákup strojov, zariadení a technické zhodnotenie

2022	
Traktor JD 6195R	166 897 úver, projekt, čakáme
Postrekovač Horsch	99 000 úver, projekt, čakáme
Mulčovač 6m	39 500 leasing
Mulčovač 2,5m	15 000 leasing
Obojky pre kravy	2 100
Vozidlo Duster pre RV	16 883 leasing
Spolu:	339 380

technické zhodnotenie 0

Spotreba náhradných dielov a opravy

druh	2017	2018	2019	2020	2021	2022	2022/2021	rozdiel
opravy strojov a zariadení	102 286	112 743	96 918	106 796	124 288	179 255	144%	54 967
v tom:								
náhradné diely	49 956	62 210	48 524	41 547	45 019	82 186	183%	37 166
opravy	52 330	50 533	48 395	65 250	79 268	97 069	122%	17 801
opravy budov a stavieb	2 197	5 223	8 450	5 841	1 251	17 494	1399%	16 244
v tom:								
stavebný materiál	660	716	1 989	5 092	226	537	238%	311
opravy	1 537	4 507	6 461	749	1 025	16 957	1655%	15 932
Spolu	104 483	117 966	105 368	112 637	125 539	196 749	157%	71 210

technické zhodnotenie strojov a budov: 0 0 87 737 72 772 29 783 0 opravy stavby - bytovka 16 tis

Opravy, ND a TZspolu: 104 483 117 966 193 105 185 410 155 322 196 749 953 035 € spolu

Stavebný materiál a niektoré ND sa spotrebúvajú na drobné opravy na hospodárskom dvore. Opravy budov sú len tie najnutnejšie opravy, časť nákladov súvisí s opravou bytov pre zamestnancov. Rozpis najväčších opráv a nákupov ND sú v tabuľke vyššie.

Spotreba nafty v litroch

druh	2017	2018	2019	2020	2021	2022	2022/2021	rozdiel
Rastlinná výroba	117 910	115 705	117 776	120 440	110 179	121 115	110%	10 936
Živočišná výroba	7 590	6 010	22 029	21 620	21 541	18 280	85%	-3 261
Spolu	125 500	121 715	139 805	142 060	131 720	139 395	106%	7 675

V RV je zvýšená spotreba PHM o 11 tis. litrov z dôvodu zmeny obrábania pôdy. V ŽV je spotreba nižšia o 3 tisl. Litrov než v predchádzajúcom roku.

V ŽV máme traktor na kŕmenie a nakladač Manitou.

Ekonomické výsledky								
Aktíva k 31.12. v €								
druh	2017	2018	2019	2020	2021	2022	2022/2021	rozdiel
Majetok spolu	2 678 797	2 562 751	2 814 864	2 724 097	3 195 575	3 074 901	96%	-120 674
Neobežný majetok	1 538 145	1 545 242	1 772 371	1 811 700	1 747 191	1 922 729	110%	175 538
Dlhodobý hmotný majetok	1 445 625	1 451 370	1 682 179	1 720 160	1 671 422	1 845 828	110%	174 406
v tom:								
pozemky	392 002	429 803	429 803	429 803	430 224	445 911	104%	15 687
stavby	512 349	478 231	499 947	519 664	515 027	481 001	93%	-34 026
samostatne hnutelné veci	459 936	460 541	620 858	621 780	566 756	772 873	136%	206 117
základné stádo	81 338	82 795	131 571	148 913	156 915	146 042	93%	-10 873
obstaraný DHM/preddavky					2 500	0		
Dlhodobý finančný majetok	92 520	93 872	90 192	91 540	75 769	76 901	101%	1 132
v tom:								
vkład Agroslužby	2 000	2 000	2 000	2 000	2 000	2 000	100%	0
pôžička Agroslužby	90 520	91 872	88 192	89 540	73 769	74 901	102%	1 132
Agropotravinár								
Obežný majetok	1 136 049	1 004 908	1 021 987	893 099	1 445 921	1 146 874	79%	-299 046
Zásoby	534 558	571 296	684 666	744 671	889 366	756 309	85%	-133 057
v tom:								
materiál	42 491	64 386	57 060	72 100	155 352	114 895	74%	-40 457
nedokončená výroba	222 726	197 524	208 952	186 766	243 279	214 487	88%	-28 792
výrobky	144 788	138 933	249 337	284 662	307 553	226 157	74%	-81 396
zvieratá	124 553	170 453	169 317	201 143	183 182	200 770	110%	17 588
Krátkodobé pohľadávky	478 944	252 194	199 690	109 057	450 776	367 684	82%	-83 092
v tom:								
z obchodného styku	171 832	224 375	177 937	80 690	161 609	312 533	193%	150 924
pohľadávky voči spoločníkom	1 469	985	723	1 150	1 224	1 114	91%	-110
daňové pohľadávky, dotácie	304 481	25 672	19 771	26 267	286 713	53 814	19%	-232 899
iné	1 162	1 162	1 259	950	1 230	223	18%	-1 006
Finančné účty	122 547	181 418	137 631	39 371	105 779	22 881	22%	-82 898
v tom:								
peniaze	2 002	2 255	4 015	1 959	5 007	3 170	63%	-1 837
účty v bankách	120 545	179 163	133 616	37 412	100 772	19 711	20%	-81 061
Časové rozlíšenie	4 603	12 601	20 506	19 298	2 463	5 298	215%	2 835
v tom:								
náklady budúcich období	4 603	4 808	6 530	6 647	2 463	5 298	215%	2 835
príjmy budúcich období	0	7 793	13 976	12 651	0	0		0

Aktíva, teda majetok družstva bol vo výške 3.074 tis. € sú nižšie o 120 tis. € než v roku 2021.

Neobežný majetok 1.922 tis. € je vyšší o 175 tis. €. Zvýšenie dlhodobého majetku je z dôvodu nákupu strojov.

Dlhodobý finančný majetok je vklad do Agroslužby ŠDK vo výške 2000,- €, poskytnutá pôžička čiastočne splatená a doúčtované úroky.

Ďalšia investícia je vo výške 21 tis. € Agropotravinár Senica, na ktorú je vytvorená 100% opravná položka.

Obežný majetok celkovo 1.146 tis. € sa zvýšil o 299 tis. €. Nižší stav je na položke zásoby o 133 tis. €, pohľadávky o 83 tis. €, v tom

pohľadávky z obch. styku vyššie o 150 tis. a daňové pohľ. Nižšie o 232 tis. (dotácie 2021).

Finančné účty sú nižšie o 82 tis. € aj z dôvodu zaplatenie starých záväzkov.

Pasíva k 31.12. v €

druh	2017	2018	2019	2020	2021	2022	2022/2021	rozdiel
Spolu vlastné imanie a záväzky	2 678 797	2 562 751	2 814 864	2 724 097	3 195 575	3 074 901	96%	-120 674
Vlastné imanie	1 775 595	1 799 690	1 785 437	1 729 618	1 903 429	2 080 769	109%	177 340
v tom:								
základné imanie	471 465	428 660	381 257	361 290	350 771	342 740	98%	-8 031
ostatné kapitálové fondy	1 131 905	1 165 976	1 210 958	1 230 926	1 222 886	873 587	71%	-349 299
zákonný rezervný fond	766 930	769 664	168 908	168 907	185 778	540 810	291%	355 032
štátutárne fondy	76 639	76 639						
ostatné fondy z precenenia								
VH minulých rokov	-686 183	-675 523	38 365	24 314	-31 504	143 993	-457%	175 497
výsledok hospodárenia	14 839	34 274	-14 051	-55 819	175 498	179 640	102%	4 142
Záväzky	901 546	762 098	1 028 653	994 479	1 292 146	993 119	77%	-299 027
Dlhodobé záväzky	284 816	215 418	239 797	196 780	162 436	340 152	209%	177 717
v tom:								
zo sociálneho fondu	6 010	6 465	5 472	3 735	2 082	4 208	202%	2 127
iné	217 436	149 883	182 706	141 715	88 634	245 667	277%	157 033
odložený daňový záväzok	61 370	59 070	51 619	51 330	71 720	90 277	126%	18 557
Dlhodobé bankové úvery	254 484	233 484	191 484	170 484	149 484	128 484	86%	-21 000
Krátkodobé záväzky	342 459	292 839	451 726	577 486	779 521	421 177	54%	-358 344
v tom:								
z obchodného styku	236 662	196 429	267 357	371 143	571 508	163 743	29%	-407 765
voči spoločníkom	19 525	21 972	17 097	17 632	18 164	18 426	101%	262
voči zamestnancom	1 669	3 107	4 932	4 968	4 764	6 187	130%	1 423
zo sociálneho poistenia	14 066	16 649	14 784	14 973	14 741	15 826	107%	1 085
daňové záväzky	14 128	6 698	12 059	16 937	27 762	24 051	87%	-3 711
iné	56 409	47 984	135 497	151 833	142 582	192 944	135%	50 362
Krátkodobé rezervy	19 787	20 357	24 430	25 024	22 822	25 037	110%	2 215
Bežné bankové úvery		0	121 216	24 705	177 883	78 269	44%	-99 614
Časové rozlíšenie	1 656	963	774	0	0	1 013	0%	1 013
v tom:								
výnosy budúcich období	1 656	963	274	0	0	0	0%	0
výdavky budúcich období			500	0	0	1 013	0%	1 013

Vlastné imanie a záväzky spolu 3.074 tis. €

Vlastné imanie družstva 2080 tis. € sa zvýšilo o 177 tis. €, hlavne o hospodársky výsledok. Pohyby na účtoch základného imania a ostatných kapitálových fondoch sú z dôvodu účtovania o zmenách majetkových podieloch členov družstva.

V roku 2017 sme mali 117 členov a v roku 2022 96 členov.

Zisk z roku 2021 bol zaúčtovaný na účet VH minulých období. Družstvo tvorí sociálny fond čerpanie je na stravovanie.

Záväzky celkom vo výške 993 tis. € sú nižšie o 299 tis. €. Zvýšili sa dlhodobé záväzky - leasing o 206 tis. €. Tento rok sme na leasing obstarali traktor JD 6195R, Postrekovač HORSCH a dva mulčovače. Odložený daňový záväzok je vypočítaný z rozdielnej účtovnej a daňovej zostatkovej ceny hmotného majetku. Odložená daňová pohľadávka je z účtovania rozdielu zaplatených a nezaplatených nákladov z nájomného za pôdu. Dlhodobý bankový úver na nákup pozemkov je znížený a splatenú časť vo výške 21 tis. €.

Krátkodobé záväzky sú nižšie o 358 tis. €. Záväzky z obchodného styku o 407 tis. € a o 50 tis. € sú zvýšené iné záväzky.

Iné záväzky sú záväzky z leasingu, nezaplatený nájom za pôdu a pod. Rezervy sú tvorené na nevyčerpané dovolenky, odvody a na overenie účtovnej závierky. Bežné bankové úvery vyššie o 78 tis. €, čo predstavuje kontokorent a krátkodobú časť úveru.

Nakoľko dotácie za rok 2021 nám boli uhradené až v roku 2022, mohli sme zaplatiť záväzky z obchodného styku po splatnosti až tento rok.

Výkaz ziskov a strát k 31.12. v €

druh	2017	2018	2019	2020	2021	2022	2022/2021	rozdiel
Čistý obrat	1 165 278	1 358 372	1 215 385	1 405 977	1 785 898	2 256 910	126%	471 012
Výnosy z hospodárskej činnosti	1 674 779	1 870 093	1 971 421	1 961 935	2 331 177	2 786 236	120%	455 059
v tom:								
tržby z vlastných výrobkov	1 138 200	1 339 296	1 203 842	1 390 620	1 766 997	2 238 157	127%	471 160
tržby zo služieb	27 078	19 076	11 543	15 357	18 898	18 753	99%	-145
zmena stavu zásob	-35 555	14 843	120 695	44 966	61 443	-92 600	-151%	-154 043
aktívacia	64 421	52 642	113 448	102 914	94 194	87 128	92%	-7 066
predaj DHM	79 165	45 274	59 745	26 375	26 828	55 850	208%	29 022
dotácie, ostatné výnosy	401 470	398 962	462 148	381 703	362 817	478 947	132%	116 130
Náklady na hospodársku činnosť	1 659 941	1 816 805	1 976 726	1 997 976	2 100 587	2 541 804	121%	441 217
v tom:								
spotreba materiálu	715 374	798 879	905 533	859 562	949 346	1 253 320	132%	303 974
služby	250 019	268 866	296 305	311 147	341 205	379 807	111%	38 602
osobné náklady	466 881	518 349	507 994	537 065	516 789	583 019	113%	66 230
dane a poplatky	35 403	33 778	31 475	33 512	33 568	33 269	99%	-299
odpisy DHM	151 658	153 234	170 229	202 729	210 458	236 384	112%	25 926
zost. cena pred. majetku	21 164	14 307	36 652	24 367	24 802	30 300	122%	5 498
opravné položky k pohľ.	-5 483	3 977	-480	4 249	0	0		0
ostatné náklady	24 925	25 415	29 018	25 345	24 419	25 704	105%	1 285
Výsledok hospodárenia z HČ	14 838	53 288	-5 305	-36 041	230 590	244 432		13 842
Pridaná hodnota	228 751	358 112	247 690	383 148	650 800	618 311	95%	-32 488
Výnosy z finančnej činnosti	448	1 352	1 319	1 352	1 230	1 132	92%	-98
v tom:								
výnosové úroky	448	1 352	1 319	1 352	1 230	1 132	92%	-98
Náklady z finančnej činnosti	15 764	20 453	17 516	21 419	18 540	18 161	98%	-379
v tom:								
nákladové úroky	14 915	15 169	14 117	17 071	14 482	13 422	93%	-1 060
kurzové straty	10	15	25	2	0	97		97
ostatné náklady na FČ	839	5 269	3 374	4 346	4 058	4 642	114%	584
Výsledok hospodárenia z FČ	-15 316	-19 101	-16 197	-20 067	-17 310	-17 029	98%	281
Výsledok hospodárenia za účtovné	-478	34 187	-21 502	-56 108	213 280	227 403		14 123
daň z príjmov	-15 317	-87	-7 451	-289	37 782	47 764		9 982
Výsledok hospodárenia za účtovné	14 839	34 274	-14 051	-55 819	175 498	179 640		4 142

Výsledok hospodárenia z hospodárskej činnosti je 244 tis. €

Výnosy z hospodárskej činnosti 2.786 tis. € sa zvýšili o 455 tis. €, najväčší podiel má vyššia realizačná cena plodín a časť dotácií z roku 2021.

Náklady na hospodársku činnosť 2.541 tis. € sa zvýšili o 441 tis. €. Najviac spotreba materiálu.

Osobné náklady sa zvýšili o 66 tis. € z dôvodu čiastočného vyrovnania inflácie, ktorá bola v roku 2022 najvyššia.

Priemerný stav zamestnancov v roku 2021 na 30 zamestnancov a v roku 2022 je to 29 zamestnancov.

Výsledok hospodárenia z finančnej činnosti je -17 tis. €, nižší o úroky v banke.

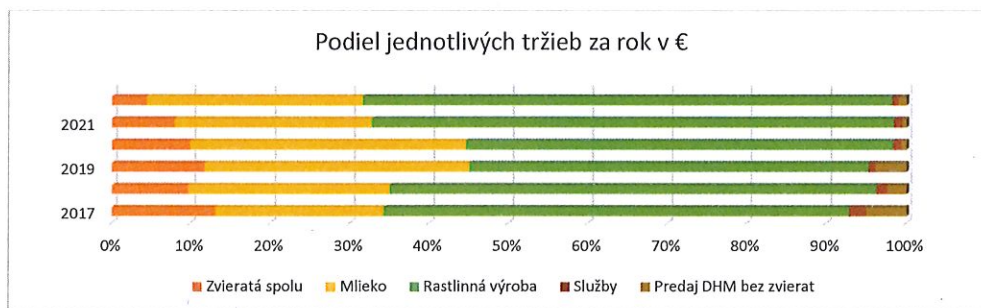
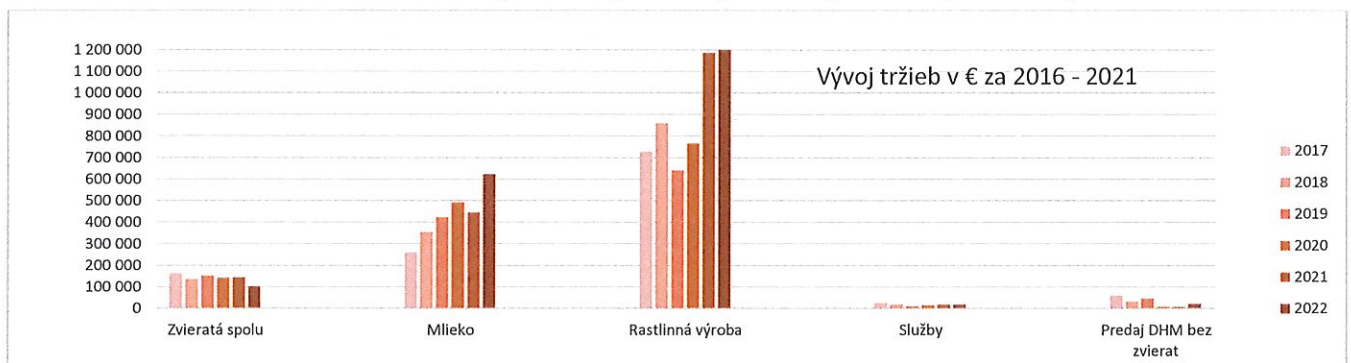
Výsledok hospodárenia za účtovné obdobie je zisk 227 tis. €. Zaúčtovaním zmien odloženej dane a dane z príjmu za rok 2022 je výsledok hospodárenia 179 tis. €.

Výrok nezávislého audítora je nasledovný:

Podľa nášho názoru, priložená účtovná zvierka poskytuje pravdivý a verný obraz finančnej situácie Poľnohospodárskeho družstva Koválov, k 31. decembru 2022 a výsledku jej hospodárenia za rok končiaci sa k uvedenému dátumu podľa zákona č. 431/2002 Z. z. o účtovníctve v znení neskorších predpisov (ďalej len zákon o účtovníctve").

Tržby v €

druh	2017	2018	2019	2020	2021	2022	2022/2017	rozdiel
Zvieratá spolu	163 757	136 683	150 611	142 488	144 806	102 778	71%	-42 028
	13%	10%	12%	10%	8%	4%		
Mlieko	261 055	354 714	423 527	493 666	445 630	624 223	140%	178 593
	21%	25%	33%	34%	25%	27%		
Rastlinná výroba	727 955	859 597	641 432	766 369	1 186 927	1 534 082	129%	347 155
	58%	61%	50%	54%	65%	66%		
Služby	27 078	19 076	11 543	15 357	18 898	18 753	99%	-145
	2%	1%	1%	1%	1%	1%		
Predaj DHM bez zvierat	61 103	32 721	48 017	7 938	8 848	21 617	244%	12 770
	5%	2%	4%	1%	0%	1%		
iné	3 495	855	0	6 533	7 615	11 307		3 692
		0	0	0%	0%	0%		
Spolu	1 244 443	1 403 646	1 275 130	1 432 352	1 812 723	2 312 760	128%	500 037
Spolu vlastné výrobky	1 152 767	1 350 994	1 215 570	1 402 523	1 777 362	2 261 083	127%	483 721
vl.výrobky z celkových tržieb	93%	96%	95%	98%	98%	98%		
Porovnanie tržieb RV na rok 2017	69%	81%	61%	72%	112%	211%		
Porovnanie tržieb Mlieko na rok 2017	116%	158%	189%	220%	198%	239%		
Porovnanie tržieb Zvieratá na rok 2017	162%	136%	149%	141%	144%	63%		
	0	0	0	0	0	0		



Charakteristika rizík

Hlavná náplň nášho Poľnohospodárskeho družstva bola rastlinná a živočíšna výroba a z toho vyplývali špecifické riziká a to:

- * riziká v rastlinnej výrobe
- * riziká v živočíšnej výrobe
- * riziká spojené s dodržiavaním zákonov

Riziká v súvislosti s konfliktom na Ukrajine.

V súvislosti s vojnovým konfliktom na Ukrajine vedenie družstva urobilo analýzu možných účinkov a následkov na družstvo a dospelo k názoru, že v súčasnosti nemajú významné nepriaznivé dopady na družstvo (okrem rastúcich cien vstupov, najmä PHM, energie, materiálov a služieb). Vedenie družstva nepredpokladá významné ohrozenie predpokladu nepretržitého pokračovania v činnosti v blízkej budúcnosti.

Riziká v rastlinnej výrobe

Riziká v rastlinnej výrobe, vychádzajú z toho, že pôda je základný výrobný faktor. Najdôležitejšou vlastnosťou pôdy je úrodnosť pôdy. Úrodnosť pôdy závisí od nasledovných činiteľov:

- * bonity pôdy
- * prírodných činiteľov
- * agrotechnických činiteľov

Bonita pôdy

Kvalita pôd je charakterizovaná bonitovanými pôdno – ekologickými jednotkami (BPEJ). Každá lokalita sa zaraďuje do jednotlivých BPEJ na základe genetických vlastností pôd, klímy a reliéfu, obsahu skeletu, hĺbky pôdy, expozície, zrnitosti a ďalších fyzikálnych a chemických vlastností pôdy. Podľa výskytu jednotlivých BPEJ sa prideluje katastrom a následne celému pôdnemu fondu družstva cenová skupina poľnohospodárskej pôdy. Toto zaradenie vykonal Výskumný ústav ekonomiky poľnohospodárstva a potravinárstva Bratislava.

Prírodné činitele

Medzi prírodné činitele patrí najmä: klíma (teplota, zrážky), pôda (úrodnosť a kvalita), reliéf (nadmorská výška, svahovitosť). Tieto prírodné činitele sa družstvo snaží eliminovať aj diverzifikáciou plodín. V roku 2017 významným rizikom bolo extrémne sucho, extrémne nízke úrody najmä kukurice na zrno a kukurice na siláž, čo sa v roku 2022 znova zopakovalo. Nepriaznivé klimatické podmienky - sucho, negatívne ovplyvnili kvalitu a množstvo úrody.

Agrotechnické činitele

Medzi agrotechnické činitele zaraďujeme základnú prípravu pôdy, prípravu pôdy pred sejbou, sejbu, ošetrovanie porastu počas vegetácie, zber plodín, skladovanie plodín.

Riziká v živočíšnej výrobe

Prvotné riziká v živočíšnej výrobe sú choroby zvierat. Okrem bežných nákaz, ktoré sa vyskytovali alebo vyskytujú už dlhodobejšie, pribúdajú nové ochorenia spôsobené inváziou bodavého hmyzu do našich zemepisných pásiem. Vo zvýšenej miere sa v SR vyskytoval africký mor ošípaných, naše územie však nezasiahol.

Riziká spojené s dodržiavaním zákonov

Riziká spojené s dodržiavaním zákonov vznikajú hlavne kvôli neustálym zmenám v legislatíve v sociálnej oblasti, v oblasti daní, odpadového hospodárstva, životného prostredia, bezpečnosti pri práci, dodržiavanie pracovnoprávných predpisov, obchodného zákonníka a pod., čím vznikajú možnosti vyrúbena pokút a penálov. Na eliminovanie týchto rizík sledujeme dodržiavanie platných zákonov a sledujeme novoprijaté zákony.

Trh a odberateľsko – dodávateľské vzťahy

Trh je miesto, kde sa stretávajú kupujúci a predávajúci, aby sa dohodli na kúpe a predaji výrobkov alebo služby za určitú cenu. Hlavnou činnosťou družstva je rastlinná a živočíšna výroba. V rastlinnej výrobe najmä produkcia obilnín, repky, cukrovej repy a kukurice na zrno a siláž. V živočíšnej výrobe chov hovädzieho dobytku s trhovou produkciou mlieka, chov ošípaných. Družstvo kladie dôraz na dodržiavanie hygienických zásad a zásad technológie v rastlinnej a živočíšnej výrobe, v skladovom hospodárstve, tak, aby sa predišlo k znehodnoteniu zásob. S odberateľmi a dodávateľmi spolupracujeme na základe zmlúv. S niektorými odberateľmi máme dlhšie obchodné vzťahy a tiež máme dohodnuté dlhšie doby splatnosti. S dodávateľmi, s ktorými spolupracujeme, nám dodávajú požadované množstvo výrobkov, služieb v požadovanej kvalite. Sú to podniky, ktoré majú výrobky certifikované, hygienicky nezávadné, pokiaľ sú určené pre výživu rastlín, zvierat, ochranu rastlín, dezinfekciu a dezinfekciu, prípadne pre potravinársku výrobu, sú zapísané v zozname povolených prípravkov.

Medzi odberateľov v roku 2022 patrili:

AGRO TAMI a.s. Nitra	M.P. TRADE Žilina
Alchem, spol. s r.o. Senica	Soufflet Agro Prostějov
SEVITA s.r.o. Senica	Glatz Viedeň
Anja spol. s r.o.	MS - AGRO s.r.o.
Považský cukor a.s.	

Medzi dodávateľov v roku 2022 patrili:

M.P. TRADE Žilina	Považský cukor a.s.
Alchem, spol. s r.o.	MS - AGRO s.r.o.
Anja spol. s r.o.	Soufflet Agro Prostějov
Duynie Boleráz	Slovnaft a.s.

Personálna politika

V roku 2022 priemerný prepočítaný počet zamestnancov 29 a v roku 2021 to bolo 30. Do budúcnosti sa budeme snažiť zamestnanosť udržať na rovnakej úrovni, prípadne mierne znížiť. Odmeňovanie bolo riešené časovou alebo úkolovou mzdou, prípadne ich kombináciou, podľa charakteru vykonávaných činností.

Motivácia a stabilizácia pracovníkov

Motivácia zamestnancov je veľmi dôležitá. Našou úlohou je zabezpečiť pre všetkých zamestnancov dobré pracovné podmienky zaujímavú a bezpečnú prácu a odmeňovanie. Dôležitým faktorom motivácie je i komunikácia. Zamestnancom zabezpečujeme stravovanie, kde zamestnávateľ hradí zo sociálneho fondu a z nákladov časť sumy za stravu, poskytujeme finančné prostriedky a vecné dary pri životných a pracovných jubileách, poskytujeme vzdelávanie prostredníctvom odborných školení, kurzov a seminárov aj v 2022 online.

Bezpečnosť a ochrana zdravia pri práci

Práca sa stala bežnou súčasťou života a zaujala v ňom svoje pevné miesto. Jej primárnym účelom je naplnenie potrieb a životných túžob človeka. No práca, ako nástroj pre tvorbu hodnôt a finančného zabezpečenia nemá pre zamestnancov predstavovať nebezpečenstvo. Družstvo kladie bezpečnosť a ochranu zdravia pri práci na jedno z prvých miest. Cieľom je, tak ako po minulé roky aj v tomto roku v rámci BOZP, bolo splnenie týchto úloh:

- a) zvyšovať a trvalo zdokonaľovať úroveň riadenia systému bezpečnosti a ochrany zdravia pri práci s cieľom obmedzovať potenciálne ohrozenia zdravia vplyvom technologických procesov, technických zariadení, činností ľudí a pracovného prostredia,
- b) vydávať pravidlá a pokyny na zaistenie bezpečnosti a ochrany zdravia pri práci v súlade so zákonnými predpismi.
- c) zabezpečovať pravidelnú odbornú prípravu, kvalifikáciu, školenia zamestnancov a rozvíjať ich povedomie o zásadách BOZP, čo povedie k bezpečnej práci, ochrane zdravia, viesť zamestnancov k používaniu správnych a bezpečných postupov pri práci,
- d) vedie sa evidencia o vykonanom školení a doklady o účasti každého zamestnanca sú uložené u autorizovaného technika BOZP,
- e) všetci zamestnanci sa zúčastnili v predpísaných termínoch školenia v rozsahu zodpovedajúcom práci, ktorú vykonávajú,
- f) v záujme prevencie nehôd, pracovných úrazov, chorôb z povolania alebo poškodenia zdravia dodržiavať platné pravidlá a zákonné predpisy, ako aj presadzovať ich dodržiavanie u zamestnancov,
- g) zabezpečovať vykonávanie zdravotného dohľadu v pravidelných intervaloch s ohľadom na charakter práce,
- h) bezplatne poskytovať osobné ochranné pracovné prostriedky, ktoré sú určené na ochranu pred poraneniami pri práci a pred chorobami, pričom všetci zamestnanci, ktorým sú tieto prostriedky pridelené, ich musia v práci používať a starať sa o ne, a pod.,
- i) kontrolovať a vyžadovať dodržiavanie príslušných právnych a ostatných predpisov na zaistenie BOZP. Družstvo vytvára také podmienky pre prácu, ktoré riziká poškodenia zdravia zamestnancov eliminujú na minimálnu možnú mieru.

Dopad podnikateľskej činnosti na životné prostredie.

Odpady vyprodukované pri činnosti družstva boli realizované cez:

Technické služby Senica:	ostatný odpad, triedený odpad
VEPOS - Skalica:	likvidácia odpadu
ASANÁCIA s.r.o.:	kafiléria VAS Mojšova Lúčka

Ostatné informácie.

Po skončení účtovného obdobia nenastali žiadne udalosti osobitného významu.

Predpokladaný budúci vývoj: družstvo plánuje naďalej pokračovať vo svojej činnosti.

V uplynulom roku spoločnosť nevykladala prostriedky na výskum a vývoj.

Účtovná jednotka nemá organizačnú zložku v zahraničí.

Návrh na rozdelenie zisku:

Výsledok hospodárenia 179 tis. € sa zaúčtuje na účet nerozdelený zisk.

ú 431000	Výsledok hospodárenia za rok 2022	179639,62 €	sa vysporiada/zaúčtuje nasledovne:
ú 428022	Nerozdelený zisk minulých rokov	179639,62 €	

Podnikateľský plán na rok 2023

Odkupovanie pozemkov od majiteľov pôdy, priorita.

Zapojili sme sa do Výzvy:

č. 52/PRV/2022, kde sme predložili projekty na nákup postrekovača, traktora a rekonštrukcia dojárne.

K dnešnému dňu neboli výzvy vyhodnotené, avšak rekonštrukciu terajšej dojárne vzhľadom na jej zlý stav budeme musieť vykonať.

Pripraviť projekt na vybudovanie hnojovej koncovky pri objektoch kravína K 98 a K 99.

Zoznam príloh:

Účtovná zvierka k 31.12.2022

Poznámky k 31.12.2022

Správa audítora za rok 2022

Koválov 28.2.2023

Ing. Peter Hubina
predseda PD

SPRÁVA NEZÁVISLÉHO AUDÍTORA

o overení účtovnej závierky a výročnej správy za rok 2022

Poľnohospodárske družstvo Koválov

IČO : 31 435 700

Daňové identifikačné číslo: SK2020376556

Štatutárny audítor:

Ing. Emília Wágnerová
licencia SKAU č. 662

SPRÁVA NEZÁVISLÉHO AUDÍTORA
pre členov a štatutárny orgán **Poľnohospodárskeho družstva Koválov**

I. Správa z auditu účtovnej závierky

Názor

Uskutočnili sme audit účtovnej závierky Poľnohospodárskeho družstva Koválov / ďalej len Družstvo/, IČO : 31 435 700 ktorá obsahuje súvahu k 31. decembru 2022, výkaz ziskov a strát za rok končiaci sa k uvedenému dátumu, a poznámky, ktoré obsahujú súhrn významných účtovných zásad a účtovných metód.

Podľa nášho názoru, priložená účtovná závierka poskytuje pravdivý a verný obraz finančnej situácie Poľnohospodárskeho družstva Koválov, k 31. decembru 2022 a výsledku jej hospodárenia za rok končiaci sa k uvedenému dátumu podľa zákona č. 431/2002 Z. z. o účtovníctve v znení neskorších predpisov (ďalej len „zákon o účtovníctve“).

Základ pre názor

Audit sme vykonali podľa medzinárodných audítorských štandardov (International Standards on Auditing, ISA). Naša zodpovednosť podľa týchto štandardov je uvedená v odseku Zodpovednosť audítora za audit účtovnej závierky. Od Družstva sme nezávislí podľa ustanovení zákona č. 423/2015 o štatutárnom audite a o zmene a doplnení zákona č. 431/2002 Z. z. o účtovníctve v znení neskorších predpisov (ďalej len „zákon o štatutárnom audite“) týkajúcich sa etiky, vrátane Etického kódexu audítora, relevantných pre náš audit účtovnej závierky a splnili sme aj ostatné požiadavky týchto ustanovení týkajúcich sa etiky. Sme presvedčení, že audítorské dôkazy, ktoré sme získali, poskytujú dostatočný a vhodný základ pre náš názor.

Iné skutočnosti

Družstvo nespĺňa veľkostné kritériá pre povinný audit účtovnej závierky v zmysle zákona o účtovníctve. Pre audit účtovnej závierky sa rozhodla dobrovoľne.

Zodpovednosť štatutárneho orgánu za účtovnú závierku

Štatutárny orgán je zodpovedný za zostavenie tejto účtovnej závierky tak, aby poskytovala pravdivý a verný obraz podľa zákona o účtovníctve a za tie interné kontroly, ktoré považuje za potrebné na zostavenie účtovnej závierky, ktorá neobsahuje významné nesprávnosti, či už v dôsledku podvodu alebo chyby.

Pri zostavovaní účtovnej závierky je štatutárny orgán zodpovedný za zhodnotenie schopnosti Družstva nepretržite pokračovať vo svojej činnosti, za opísanie skutočností týkajúcich sa nepretržitého pokračovania v činnosti, ak je to potrebné, a za použitie predpokladu nepretržitého pokračovania v činnosti v účtovníctve, ibaže by mal v úmysle Družstvo zlikvidovať alebo ukončiť jej činnosť, alebo by nemal inú realistickú možnosť než tak urobiť.

Zodpovednosť audítora za audit účtovnej závierky

Našou zodpovednosťou je získať primerané uistenie, či účtovná závierka ako celok neobsahuje významné nesprávnosti, či už v dôsledku podvodu alebo chyby, a vydať správu audítora, vrátane názoru. Primerané uistenie je uistenie vysokého stupňa, ale nie je zárukou toho, že audit vykonaný podľa medzinárodných audítorských štandardov vždy odhalí významné nesprávnosti, ak také existujú. Nesprávnosti môžu vzniknúť v dôsledku podvodu alebo chyby a za významné sa považujú vtedy, ak by sa dalo odôvodnene očakávať, že jednotlivito alebo v súhrne by mohli ovplyvniť ekonomické rozhodnutia používateľov, uskutočnené na základe tejto účtovnej závierky.

V rámci auditu uskutočneného podľa medzinárodných audítorských štandardov, počas celého auditu uplatňujeme odborný úsudok a zachováваме profesionálny skepticizmus. Okrem toho:

- Identifikujeme a posudzujeme riziká významnej nesprávnosti účtovnej závierky, či už v dôsledku podvodu alebo chyby, navrhujeme a uskutočňujeme audítorské postupy reagujúce na tieto riziká a získavame audítorské dôkazy, ktoré sú dostatočné a vhodné na poskytnutie základu pre náš názor. Riziko neodhalenia významnej nesprávnosti v dôsledku podvodu je vyššie ako toto riziko v dôsledku chyby, pretože podvod môže zahŕňať tajnú dohodu, falšovanie, úmyselné vynechanie, nepravdivé vyhlásenie alebo obídienie internej kontroly.
- Oboznamujeme sa s internými kontrolami relevantnými pre audit, aby sme mohli navrhnúť audítorské postupy vhodné za daných okolností, ale nie za účelom vyjadrenia názoru na efektívnosť interných kontrol Družstva.
- Hodnotíme vhodnosť použitých účtovných zásad a účtovných metód a primeranosť účtovných odhadov a uvedenie s nimi súvisiacich informácií, uskutočnené štatutárnym orgánom.
- Robíme záver o tom, či štatutárny orgán vhodne v účtovníctve používa predpoklad nepretržitého pokračovania v činnosti a na základe získaných audítorských dôkazov záver o tom, či existuje významná neistota v súvislosti s udalosťami alebo okolnosťami, ktoré by mohli významne spochybníť schopnosť Družstva nepretržite pokračovať v činnosti. Ak dospejeme k záveru, že významná neistota existuje, sme povinní upozorniť v našej správe audítora na súvisiace informácie uvedené v účtovnej závierke alebo, ak sú tieto informácie nedostatočné, modifikovať náš názor. Naše závery vychádzajú z audítorských dôkazov získaných do dátumu vydania našej správy audítora. Budúce udalosti alebo okolnosti však môžu spôsobiť, že Družstvo prestane pokračovať v nepretržitej činnosti.
- Hodnotíme celkovú prezentáciu, štruktúru a obsah účtovnej závierky vrátane informácií v nej uvedených, ako aj to, či účtovná závierka zachytáva uskutočnené transakcie a udalosti spôsobom, ktorý vedie k ich vernému zobrazeniu.

II. Správa k ďalším požiadavkám zákonov a iných právnych predpisov

Správa k informáciám, ktoré sa uvádzajú vo výročnej správe

Štatutárny orgán je zodpovedný za informácie uvedené vo výročnej správe, zostavenej podľa požiadaviek zákona o účtovníctve. Naš vyššie uvedený názor na účtovnú závierku sa nevzťahuje na iné informácie vo výročnej správe.

V súvislosti s auditom účtovnej závierky je našou zodpovednosťou oboznámenie sa s informáciami uvedenými vo výročnej správe a posúdenie, či tieto informácie nie sú vo významnom nesúlade s auditovanou účtovnou závierkou alebo našimi poznatkami, ktoré sme získali počas auditu účtovnej závierky, alebo sa inak zdajú byť významne nesprávne.

Posúdili sme, či výročná správa Družstva obsahuje informácie, ktorých uvedenie vyžaduje zákon o účtovníctve.

Na základe prác vykonaných počas auditu účtovnej závierky, **podľa nášho názoru:**

- **informácie uvedené vo výročnej správe zostavenej za rok 2022 sú v súlade s účtovnou závierkou za daný rok,**
- **výročná správa obsahuje informácie podľa zákona o účtovníctve.**

Okrem toho, na základe našich poznatkov o účtovnej jednotke a situácii v nej, ktoré sme získali počas auditu účtovnej závierky, sme povinní uviesť, či sme zistili významné nesprávnosti vo výročnej správe, ktorú sme obdržali pred dátumom vydania tejto správy audítora. V tejto súvislosti **neexistujú žiadne zistenia, ktoré by sme mali uviesť.**

V Senici 27.2.2023

*obchodné meno audítorskej spoločnosti:
sídlo:*

**GEOAUS, s. r. o., číslo licencie:358
Čáčovská cesta 5232 /194
905 01 Senica- Čáčov**

*meno a priezvisko kľúčového štatutárneho audítora,
ktorý audit vykonal:*

**Ing. Emília Wágnerová,
číslo licencie : 662**

podpis za spoločnosť:

