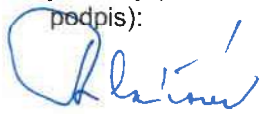
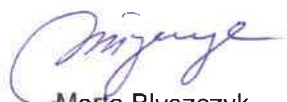



Essity Slovakia s.r.o.

Účtovná závierka zostavená v súlade s Medzinárodnými štandardami
pre finančné výkazníctvo platných v Európskej únii
za rok končiaci 31. decembra 2022

Zostavené dňa:	Podpis štatutárneho orgánu účtovnej jednotky (meno, podpis):	Podpis štatutárneho orgánu účtovnej jednotky (meno, podpis):	Osoba zodpovedná za účtovnú závierku (meno, podpis):
27. marca 2023	 Ing. Anna Balážová	 Marta Blysczyk	 Ing. Beata Grecmacherová

Obsah	Strana
Výkaz komplexného výsledku	2
Výkaz finančnej pozície	3
Výkaz zmien vo vlastnom imaní	4
Výkaz peňažných tokov	5
Poznámky k účtovnej závierke	6 – 32

Essity Slovakia s.r.o.
Výkaz komplexného výsledku

	Pozn.	Rok končiaci 31.12.2022 (v tis. EUR)	Rok končiaci 31.12.2021 (v tis. EUR)
Výnosy	4	280 650	230 500
Spotreba materiálu, energie a zmena stavu zásob	5	-169 799	-132 216
Náklady na obstaranie predaného tovaru		-30 932	-22 522
Služby	6	-26 464	-23 517
Osobné náklady	7	-25 234	-21 153
Odpisy, amortizácia a strata zo zníženia hodnoty	11, 12	-11 353	-12 244
Ostatné prevádzkové výnosy	8	3 873	1 836
Ostatné prevádzkové náklady	9	-2 911	-1 591
Výsledok hospodárenia z prevádzkovej činnosti		17 831	19 093
Finančné výnosy		0	0
Finančné náklady		-166	-179
Výsledok hospodárenia z finančnej činnosti		-166	-179
Výsledok hospodárenia pred zdanením		17 665	18 913
Daň z príjmov	10	-3 813	-4 113
Výsledok hospodárenia za účtovné obdobie		13 851	14 800
Ostatný komplexný výsledok:			
Zisk / (strata) z precenenia zabezpečovacích derivátov	20	0	0
Vplyv odloženej dane	21	0	0
Ostatný komplexný výsledok za účtovné obdobie		0	0
Celkový komplexný výsledok		13 851	14 800

Essity Slovakia s.r.o.
Výkaz finančnej pozície

	Pozn.	31.12.2022 (v tis. EUR)	31.12.2021 (v tis. EUR)
Aktíva			
Dlhodobý majetok			
Pozemky, budovy a zariadenia	11	55 400	60 966
Nehmotný majetok	12	39	46
Ostatný dlhodobý majetok		189	213
		<u>55 628</u>	<u>61 225</u>
Krátkodobý majetok			
Zásoby	13	23 890	15 796
Pohľadávky z obchodného styku	14	24 310	21 030
Pôžičky poskytnuté spriazneným stranám	23	14 364	31 574
Ostatný krátkodobý majetok	15	4 114	765
Finančné deriváty	20	2	89
Peniaze a peňažné ekvivalenty	16	-1	-1
		<u>66 679</u>	<u>69 253</u>
Aktíva celkom		<u>122 307</u>	<u>130 478</u>
Vlastné imanie a záväzky			
Vlastné imanie			
Základné imanie	17	12 288	12 288
Zákonné a ostatné fondy	17	1 229	1 229
Nerozdelený zisk (neuhradená strata) minulých rokov		46 907	64 551
		<u>60 424</u>	<u>78 068</u>
Dlhodobé záväzky			
Rezervy	19	2 189	1 241
Odložený daňový záväzok	21	1 954	2 290
Záväzky z lízingu		356	301
		<u>4 499</u>	<u>3 832</u>
Krátkodobé záväzky			
Záväzky z obchodného styku a ostatné záväzky	18	51 125	44 216
Záväzok z dani z príjmu		1 529	150
Pôžičky prijaté od spriaznených strán	24	1 211	1 683
Rezervy	19	3 157	2 169
Finančné deriváty	20	18	5
Záväzky z lízingu		344	354
		<u>57 384</u>	<u>48 578</u>
Záväzky celkom		<u>61 883</u>	<u>52 410</u>
Vlastné imanie a záväzky celkom		<u>122 307</u>	<u>130 478</u>

Essity Slovakia s.r.o.
 Výkaz zmien vo vlastnom imaní

	Základné imanie	Zákonné a ostatné fondy	Precenenie zabezpečovacích nástrojov	Nerozdelený zisk minulých rokov	Celkom
	(v tis. EUR)	(v tis. EUR)	(v tis. EUR)	(v tis. EUR)	(v tis. EUR)
Stav k 01.01.2021	12 288	1 229	0	66 316	79 833
Celkový komplexný výsledok	0	0	0	14 800	14 800
Vyplatené dividendy	0	0	0	-16 565	-16 565
Stav k 31.12.2021	<u>12 288</u>	<u>1 229</u>	<u>0</u>	<u>64 551</u>	<u>78 068</u>
Stav k 01.01.2022	12 288	1 229	0	64 551	78 068
Celkový komplexný výsledok	0	0	0	13 851	13 851
Vyplatené dividendy	0	0	0	-31 500	-31 500
Ostatné pohyby	0	0	0	5	5
Stav k 31.12.2022	<u>12 288</u>	<u>1 229</u>	<u>0</u>	<u>46 907</u>	<u>60 424</u>

Essity Slovakia s.r.o.
Výkaz peňažných tokov

	Pozn.	Rok končiaci 31.12.2022 (v tis. EUR)	Rok končiaci 31.12.2021 (v tis. EUR)
Prevádzkové činnosti			
Výsledok hospodárenia pred zdanením		17 665	18 913
<i>Upravený o:</i>			
Odpisy, amortizácia a strata zo zníženia hodnoty	11, 12	11 353	12 244
Zmena stavu rezerv	19	1 936	-673
Úroky účtované do nákladov		115	128
Strata (zisk) z predaja dlhodobého majetku		-1	-1
Ostatné položky nepeňažného charakteru		107	-201
<i>Peňažné toky z prevádzkových činností pred zmenami pracovného kapitálu</i>		<u>31 175</u>	<u>30 409</u>
Zníženie (+) / zvýšenie (-) stavu zásob	13	-8 095	-3 097
Zníženie (+) / zvýšenie (-) stavu pohľadávok	14, 15	-6 605	-2 299
Zvýšenie (+) / zníženie (-) stavu záväzkov	18	6 909	9 190
Výdavky na zaplatené úroky		-115	-128
Výdavky na daň z príjmov účtovnej jednotky		-2 771	-1 906
Čisté peňažné toky z prevádzkových činností		<u>20 498</u>	<u>32 170</u>
Investičné činnosti			
Výdavky na obstaranie dlhodobého majetku	11, 12	-5 179	-6 246
Príjmy z predaja dlhodobého majetku		1	1
Čisté peňažné toky použité v rámci investičných činností		<u>-5 179</u>	<u>-6 245</u>
Finančné činnosti			
Výdavky na vyplatené dividendy	17	-31 500	-16 565
Zníženie (+) / zvýšenie (-) stavu pôžičiek poskytnutých spriazneným stranám	23	17 210	-9 883
Zvýšenie (+) / zníženie (-) stavu pôžičiek prijatých od spriaznených strán	23	-472	969
Výdavky na splácanie lízingových záväzkov		-557	-446
Čisté peňažné toky použité v rámci finančných činností		<u>-15 319</u>	<u>-25 925</u>
Čisté zvýšenie (zníženie) peňazí a peňažných ekvivalentov		<u>0</u>	<u>-1</u>
Peniaze a peňažné ekvivalenty na začiatku roka	16	-1	-1
Peniaze a peňažné ekvivalenty na konci roka	16	<u>-1</u>	<u>-1</u>

1. Informácie o spoločnosti

Essity Slovakia s.r.o. je spoločnosť s ručením obmedzeným, ktorá bola založená dňa 3. marca 2005. Dňa 12. marca 2005 bola zapísaná do Obchodného registra vedenom na Okresnom súde Košice I v Košiciach, oddiel Sro, vložka č.16322/V.

Spoločnosť sídli v Gemerskej Hôrke č. 400, 049 12, Slovenská republika, identifikačné číslo Spoločnosti (IČO) je 36590941, daňové identifikačné číslo (DIČ) je 2021976946.

Mená a priezviská členov štatutárnych orgánov k 31. decembru 2022:

Ing. Anna Balážová
Mgr. Ľubica Hargašová
Ing. Vladimír Veselý
Marta Blyszczuk

Predmetom činnosti je:

1. výroba hygienických výrobkov na báze papiera, buničiny a plastov,
2. veľkoobchod a maloobchod s tovarom rozličného druhu okrem obchodných činností s tovarom, pre ktorý treba povolenie podľa osobitných predpisov,
3. vývoj a výroba ženských hygienických potrieb a dojčenských hygienických potrieb vrátane surovín pre takéto výrobky,
4. poskytovanie účtovnej, personálnej a manažérskej agendy pre iné podnikateľské subjekty v rozsahu voľných živností,
5. výroba tovaru z papiera a lepenky.

V roku 2022 Spoločnosť zamestnávala v priemere 966 zamestnancov (2021: 911). Počet zamestnancov ku dňu zostavenia účtovnej závierky bol 974 (2021: 934), z toho počet vedúcich zamestnancov bol 63 (2021: 64).

Informácie o štruktúre spoločníkov ku dňu, ku ktorému sa zostavuje účtovná závierka:

Spoločníci	Výška podielu na základnom imaní		Podiel na hlasovacích právach v %
	v EUR	v %	
Essity Group Holding B.V.	12 287 639	99,99%	99,99%
Essity Alphabet Holding B.V.	750	0,01%	0,01%
Spolu	12 288 389	100%	100%

Konsolidovanú účtovnú závierku za skupinu s názvom Essity AB, ktorej súčasťou je aj Spoločnosť, zostavuje Essity AB so sídlom P.O Box 200, SE101 23 Štokholm, Švédsko a doručovacou adresou Klarabergsviaducten 63, SE-101 23, Štokholm, Švédsko. Kópiu konsolidovanej účtovnej závierky je možné vyžiadať v sídle uvedenej spoločnosti.

Spoločnosť nie je v žiadnom podniku neobmedzene ručiacim spoločníkom.

Konatelia Spoločnosti autorizovali túto účtovnú závierku na vydanie dňa 29. marca 2023.

Účtovná závierka Spoločnosti za predchádzajúce účtovné obdobie bola schválená riadnym Valným zhromaždením Spoločnosti, ktoré sa konalo dňa 24. mája 2022.

2. Významné účtovné zásady

2.1 Vyhlásenie o zhode s predpismi

Táto účtovná závierka je zostavená ako riadna individuálna účtovná závierka v súlade Medzinárodnými štandardmi pre finančné výkazníctvo („IFRS“), ktoré obsahujú štandardy a interpretácie schválené Radou pre Medzinárodné účtovné štandardy (IASB) a Komisiou pre interpretáciu Medzinárodných štandardov pre finančné vykazovanie (IFRIC), a ktoré boli prijaté Európskou úniou (EU) a je tiež zostavená v súlade so zákonom č. 431/2002 Z. z. o účtovníctve.

Účtovná závierka je zostavená pre všeobecné použitie. Informácie v nej uvedené nie je možné použiť pre žiadne špecifické účely alebo posúdenie jednotlivých transakcií. Čitatelia účtovnej závierky by sa pri rozhodovaní nemali spoliehať na túto účtovnú závierku ako jediný zdroj informácií.

2.2 Výhodiská pre zostavenie účtovnej závierky

Účtovná závierka je vypracovaná s uplatnením princípu historických obstarávacích cien s výnimkou precenenia určitých finančných nástrojov na reálnu hodnotu.

Účtovná závierka je zostavená ako riadna účtovná závierka za predpokladu, že Spoločnosť bude nepretržite pokračovať vo svojej činnosti.

Údaje v tejto účtovnej závierke sú vykázané v tisícoch EUR, pokiaľ nie je uvedené inak. Negatívne hodnoty sú uvedené s mínusom.

Účtovným obdobím je kalendárny rok.

2.3 Zhrnutie významných účtovných zásad

Spoločnosť pri zostavení účtovnej závierky uplatnila nasledovné významné účtovné zásady:

a) Krátkodobá a dlhodobá klasifikácia

Spoločnosť vykazuje majetok a záväzky vo výkaze finančnej pozície na základe krátkodobej / dlhodobej klasifikácie.

Dlhodobé a krátkodobé pohľadávky, záväzky, rezervy a pôžičky sú vo výkaze finančnej pozície vykázané ako dlhodobé alebo krátkodobé podľa zostatkovej doby splatnosti k dátumu zostavenia účtovnej závierky. Časti dlhodobých pohľadávok a časti dlhodobých záväzkov splatné do jedného roka od dátumu zostavenia účtovnej závierky sú vo výkaze finančnej pozície vykázané ako krátkodobé pohľadávky a krátkodobé záväzky.

b) Výnosy

IFRS 15 stanovuje päťstupňový model na účtovanie výnosov vyplývajúcich zo zmlúv so zákazníkmi a vyžaduje, aby boli výnosy vykázané v sume, ktorá odzrkadľuje protihodnotu, pre ktorú sa očakáva, že Spoločnosť má nárok na odmenu za prevod tovaru alebo služieb zákazníkovi.

Výnosy sa vykazujú v rozsahu, v ktorom je pravdepodobné, že z nich budú pre Spoločnosť plynúť ekonomické úžitky ich výška sa dá spoľahlivo stanoviť.

Výnosy sa oceňujú v reálnej hodnote získanej protihodnoty po zohľadnení zliav a zrážok (rabaty, bonusy, skontá, dobropisy a pod.) a po odpočítaní dane z pridanej hodnoty.

Výnosy Spoločnosti tvoria najmä tržby z predaja hygienických výrobkov pre detskú, dámsku, pánsku a dennú hygienu.

Výnosy z predaja výrobkov a tovaru sa vykazujú, ak sa na kupujúceho previedla kontrola nad vlastníctvom výrobkov a tovaru.

Výnosy z poskytnutých služieb sa vykazujú po poskytnutí alebo dodaní príslušnej služby.

c) Mena prezentácie a funkčná mena

Účtovná závierka je prezentovaná v mene primárneho ekonomického prostredia, v ktorom Spoločnosť vykonáva svoju činnosť (funkčná mena). Funkčnou menou Spoločnosti je euro, EUR.

d) Cudzie meny

Transakcie v inej mene (cudzia mena) ako je funkčná mena, sa prepočítavajú pomocou výmenného kurzu platného k dátumu uskutočnenia účtovnej operácie. Pri každom zostavení účtovnej závierky sa finančné aktíva a pasíva denominované v cudzích menách vždy prepočítajú pomocou výmenného kurzu platného k dátumu zostavenia výkazu finančnej pozície. Nepeňažné položky oceňované v obstarávacej cene sa neprepočítavajú. Kurzové rozdiely z vyrovnania a prepočtu peňažných položiek sa zahrňujú do výsledku hospodárenia za dané obdobie.

e) Prenájom

Posúdenie, či zmluva obsahuje prvky lízingu alebo je lízingom, závisí od podstaty zmluvy pri jej uzatvorení. Ak je splnenie zmluvy viazané na použitie špecifického majetku alebo ak zmluva predstavuje právo na používanie majetku, príslušná zmluva sa považuje za zmluvu obsahujúcu prvky lízingu a je v zmysle toho účtovaná.

Spoločnosť vykazuje majetok s právom na užívanie a záväzky z lízingu pri väčšine lízingov. Výnimkou sú nájmy uzatvorené na dobu do 1 roka a nájmy s nízkou hodnotou podkladového aktíva.

Spoločnosť oceňuje prenajatý majetok v obstarávacej cene zníženej o oprávky a straty zo zníženia hodnoty. Prenajatý majetok sa odpisuje počas doby použiteľnosti, respektíve doby prenájmu, podľa toho, ktorá je kratšia.

Lízingový záväzok sa prvotne oceňuje súčasnou hodnotou lízingových splátok splatných počas doby lízingu a diskontuje implicitnou sadzbou lízingu, ak je táto zistiteľná, inak Spoločnosť ako nájomca uplatňuje prírastkovú úrokovú sadzbu. Lízingový záväzok sa následne oceňuje použitím metódy efektívnej úrokovej miery.

Platby spojené s krátkodobými prenájmi a prenájmi majetku s nízkou hodnotou sa vykazujú rovnomerne počas doby lízingu ako náklad vo výkaze komplexného výsledku.

f) Pozemky, budovy a zariadenia

Pozemky, budovy a zariadenia, s výnimkou pozemkov, sa vykazujú v obstarávacej cene zníženej o oprávky a straty zo zníženia hodnoty. Pozemky sa neodpisujú. Obstarávaciu cenu tvoria všetky náklady priamo spojené s uvedením daného majetku do prevádzkového stavu na plánovaný účel jeho použitia.

Nedokončené investície predstavujú nedokončené stavby, budovy a zariadenia a vykazujú sa v obstarávacej cene, ktorá zahŕňa náklady na stavbu, budovy a zariadenia a iné priame náklady. Nedokončené investície sa neodpisujú dovtedy, kým nie sú uvedené do prevádzkového stavu a dané do používania.

Budovy a zariadenia sa odpisujú podľa plánu odpisov, ktorý bol stanovený vzhľadom na odhad reálnej ekonomickej životnosti. Odpisy budov a zariadení sa účtujú rovnomerne, aby sa odpísala obstarávacia cena majetku počas predpokladanej doby životnosti daného majetku.

Používané doby ekonomickej životnosti:

	Predpokladaná doba používania	Ročná odpisová sadzba	Metóda odpisovania
Budovy	20 - 45	2,22% - 5%	rovnomerne
Stroje a zariadenia	4 - 15	6,67% – 25%	rovnomerne
Dopravné prostriedky	3 - 6	16,67% – 33,33%	rovnomerne
Iný dlhodobý hmotný majetok	5	20%	rovnomerne

Spoločnosť vykonáva svoju základnú podnikateľskú činnosť vo výrobe hygienických produktov. To podmieňuje značné investície do dlhodobého hmotného majetku. Odhad jeho predpokladanej životnosti a jej zmeny môžu mať preto významný vplyv na hospodársky výsledok Spoločnosti. Z tohto dôvodu vedenie Spoločnosti minimálne raz ročne prehodnocuje dovtedajší odhad predpokladanej životnosti dlhodobého hmotného majetku. Pri stanovovaní doby životnosti dlhodobého hmotného majetku Spoločnosť zohľadňuje podmienky na trhu, na ktorom pôsobí a štruktúru produkcie. Počas roka končiaceho k 31. decembru 2022 nedošlo k úprave životnosti dlhodobého majetku.

Položka dlhodobého hmotného majetku sa odúčtuje pri jeho vyradení, alebo keď sa z ďalšieho používania majetku neočakávajú žiadne budúce ekonomické úžitky. Zisk alebo strata z odúčtovania majetku, stanovená porovnaním výnosov s účtovnou hodnotou položky, je vykázaná vo výnosoch a nákladoch.

g) Nehmotný majetok

Obstaraný softvér sa vykazuje v obstarávacej cene zníženej o oprávky a straty zo zníženia hodnoty. Výdavky, ktoré zlepšujú alebo rozširujú použiteľnosť počítačových programov nad rámec ich pôvodnej špecifikácie, sa vykazujú ako technické zhodnotenie, a pripočítajú sa k pôvodnej obstarávacej cene daného softvéru.

Predpokladaná doba používania, metóda odpisovania a odpisová sadzba sú pre softvér stanovené nasledovne:

	Predpokladaná doba používania	Ročná odpisová sadzba	Metóda odpisovania
Softvér	4 - 5	20% - 25%	rovnomerne

h) Zníženie hodnoty hmotného a nehmotného majetku

Spoločnosť posúdi ku každému súvahovému dňu účtovnú hodnotu hmotného a nehmotného majetku, aby určila, či existujú náznaky, že hodnota daného majetku sa znížila. V prípade výskytu takýchto náznakov sa vypracuje odhad realizovateľnej hodnoty daného majetku, aby sa určil rozsah prípadných strát zo zníženia jeho hodnoty. Ak realizovateľnú hodnotu individuálnej položky nemožno určiť, Spoločnosť určí realizovateľnú hodnotu jednotky vytvárajúcej peňažné prostriedky, ktorej daný majetok patrí.

Realizovateľná hodnota sa rovná reálnej hodnote zníženej o náklady na predaj alebo použiteľnej hodnote podľa toho, ktorá je vyššia. Pri posudzovaní použiteľnej hodnoty sa diskontuje odhad budúcich peňažných tokov na ich súčasnú hodnotu pomocou diskontnej sadzby pred zdanením, ktorá vyjadruje aktuálne trhové posúdenie časovej hodnoty peňazí a riziká špecifické pre daný majetok.

Ak je odhad realizovateľnej hodnoty majetku (alebo jednotky vytvárajúcej peňažné prostriedky) nižší než je jeho účtovná hodnota, zníži sa účtovná hodnota daného majetku (jednotky vytvárajúcej peňažné prostriedky) na jeho realizovateľnú hodnotu. Strata zo zníženia hodnoty sa premietne priamo do výsledku hospodárenia.

Ak sa strata zo zníženia hodnoty následne zruší, účtovná hodnota majetku (jednotky vytvárajúcej peňažné prostriedky) sa zvýši na upravený odhad jeho realizovateľnej hodnoty, ale tak, aby zvýšená účtovná hodnota neprevýšila účtovnú hodnotu, ktorá by sa určila, keby sa v predchádzajúcich rokoch nevykázala žiadna strata zo zníženia hodnoty majetku (jednotky vytvárajúcej peňažné prostriedky). Zrušenie straty zo zníženia hodnoty sa priamo premietne do výsledku hospodárenia.

i) Zásoby

Zásoby sa vykazujú v obstarávacej cene alebo v čistej realizačnej hodnote podľa toho, ktorá je nižšia. Čistá realizačná hodnota predstavuje odhad predajnej ceny zníženej o všetky odhadované náklady na dokončenie a náklady na marketing, predaj a distribúciu.

Obstarávacia cena zahŕňa nákupnú cenu plus ostatné náklady, ktoré sú vynaložené na dokončenie zásob do ich súčasného stavu a na ich uskladnenie do súčasného miesta. Obstarávacia cena výrobkov a zásob nedokončenej výroby zahŕňa priamy materiál, priame mzdy a súvisiace režijné náklady, ktoré vychádzajú z bežnej výrobných kapacít.

Pri účtovaní príjmu a úbytku zásob sa používa metóda štandardných cien, ktoré sa približujú skutočnej obstarávacej cene.

j) Finančné nástroje

Klasifikácia a oceňovanie finančných nástrojov

Finančné aktíva a finančné záväzky vykázané vo výkaze finančnej pozície zahŕňajú peňažné prostriedky a peňažné ekvivalenty, pohľadávky a záväzky z obchodného styku a ostatné pohľadávky a záväzky, úvery a pôžičky a finančné deriváty. Účtovné postupy pri vykazovaní a oceňovaní týchto položiek sú uvedené nižšie. Finančné nástroje sú klasifikované ako aktíva, záväzky alebo vlastné imanie v súlade s obsahom zmluvnej dohody.

Na základe výsledkov testovania obchodného modelu a testu vlastností peňažných tokov sú finančné aktíva v rozsahu pôsobnosti IFRS 9 klasifikované buď ako finančné aktíva ocenené v amortizovaných nákladoch, finančné aktíva ocenené v reálnej hodnote so zmenami vykázanými v ostatnom komplexnom výsledku, alebo finančné aktíva ocenené v reálnej hodnote so zmenami vykázanými vo výsledku hospodárenia.

Finančné aktíva ocenené v amortizovaných nákladoch

Finančné aktíva ocenené v amortizovaných nákladoch sú tie finančné aktíva, ktoré sú držané v rámci obchodného modelu, ktorého cieľom je držať finančné aktíva s cieľom získavania zmluvných peňažných tokov; pričom zmluvné podmienky finančného aktíva v stanovených dňoch vytvárajú peňažné toky, ktorými sú výlučne platby istiny a úroku z nesplatennej istiny.

Finančné aktíva ocenené v amortizovaných nákladoch sú prvotne vykázané v reálnej hodnote vrátane priamo priraditeľných transakčných nákladov. Po prvotnom ocenení sa finančné aktíva ocenené v amortizovaných nákladoch oceňujú v amortizovaných nákladoch s použitím metódy efektívnej úrokovej miery, znížených o opravnú položku.

Amortizovaná hodnota sa vypočíta berúc do úvahy diskont a prémie pri obstaraní, poplatky, ktoré sú neoddeliteľnou súčasťou efektívnej úrokovej miery a transakčné náklady. Zisky alebo straty sú vykázané v zisku/strate za účtovné obdobie v prípade, keď sú finančné aktíva odúčtované alebo u nich dôjde k zníženiu hodnoty, ako aj počas procesu amortizácie.

Finančné aktíva ocenené v reálnej hodnote so zmenami vykázanými v ostatnom komplexnom výsledku

Finančné aktíva ocenené v reálnej hodnote so zmenami vykázanými v ostatnom komplexnom výsledku predstavujú finančný majetok, ktorý je držaný v rámci obchodného modelu, ktorého cieľom je dosiahnutie zmluvných peňažných tokov ako aj predaj finančných aktív; pričom zmluvné podmienky

finančného aktíva v stanovených dňoch vytvárajú peňažné toky, ktorými sú výlučne platby istiny a úroku z nesplatennej istiny.

Finančné aktíva ocenené v reálnej hodnote so zmenami vykázanými v ostatnom komplexnom výsledku sú prvotne vykázané v reálnej hodnote.

Úrokové výnosy, zisky a straty zo zníženia hodnoty a časť kurzových ziskov a strát sa vykazujú vo výsledku hospodárenia na rovnakom základe ako pri finančných aktívach ocenených v amortizovaných nákladoch.

Zmeny reálnej hodnoty sa prvotne vykazujú v ostatnom komplexnom výsledku. Ak sú dlhové nástroje odúčtované alebo reklasifikované, zmeny reálnej hodnoty predtým vykázané v ostatnom komplexnom výsledku a kumulované vo vlastnom imaní sa reklasifikujú do výsledku hospodárenia na základe, ktorý vždy vedie k oceneniu finančných aktív ocenených v reálnej hodnote so zmenami vykázanými v ostatnom komplexnom výsledku s rovnakým účinkom na výsledok hospodárenia, ako keby boli ocenené v amortizovaných nákladoch.

Finančné aktíva ocenené v reálnej hodnote so zmenami vykázanými vo výsledku hospodárenia

Finančné aktíva ocenené v reálnej hodnote so zmenami vykázanými vo výsledku hospodárenia zahŕňajú finančné aktíva, ktoré nie sú klasifikované v žiadnej z dvoch predchádzajúcich kategórií, ako aj finančné nástroje určené pri prvotnom vykázaní v reálnej hodnote so zmenami do výsledku hospodárenia.

Finančné aktíva ocenené v reálnej hodnote so zmenami vykázanými vo výsledku hospodárenia sa prvotne vykazujú v reálnej hodnote. Zmeny reálnej hodnoty sa vykazujú vo výsledku hospodárenia vtedy, keď vzniknú.

Reálna hodnota

Pri stanovovaní reálnych hodnôt finančných nástrojov spoločnosť používa tzv. trojstupňovú hierarchiu. Prvá úroveň: pri finančných nástrojoch aktívne obchodovaných na organizovaných finančných trhoch sa reálna hodnota stanovuje na základe kótovaných trhových cien. Druhá úroveň: pri finančných nástrojoch, pri ktorých nie je k dispozícii kótovaná trhová cena, sa reálna hodnota stanovuje na základe aktuálnej trhovej hodnoty iného nástroja, ktorý je vo svojej podstate rovnaký. Tretia úroveň: reálna hodnota sa stanovuje na základe diskontovaných peňažných tokov čistých podkladových aktív finančného nástroja.

Odúčtovanie finančných nástrojov

Odúčtovanie finančného aktíva sa uskutoční, ak spoločnosť už nekontroluje zmluvné práva, ktoré predstavujú finančné aktívum, k čomu väčšinou dochádza, keď je dané aktívum predané, alebo ak všetky peňažné toky, ktoré možno pripísať danému aktívu, sú prevedené na nezávislú tretiu osobu.

Zníženie hodnoty finančných aktív

Spoločnosť hodnotí ku koncu každému vykazovanému obdobiu, či je finančné aktívum alebo skupina finančných aktív, ocenená v amortizovaných nákladoch alebo v reálnej hodnote so zmenami vykázanými v ostatnom komplexnom výsledku, znehodnotená.

Podľa všeobecného prístupu sa straty zo zníženia hodnoty finančného aktíva alebo skupiny finančných aktív vykazujú pre očakávané úverové straty vo výške:

- 12-mesačných očakávaných úverových strát (očakávané úverové straty, ktoré vyplývajú z takých stratových udalostí finančného nástroja, ktoré môže nastať počas 12 mesiacov po dátume vykazovania), alebo
- očakávaných úverových strát počas celej životnosti (očakávané úverové straty vyplývajúce zo všetkých možných udalostí zlyhania počas životnosti finančného nástroja).

Ak kreditné riziko finančného nástroja výrazne vzrástlo od počiatočného vykázania, opravná položka sa oceňuje vo výške rovnajúcej sa očakávanej strate počas celej životnosti. Ak je kreditné riziko finančného nástroja k dátumu zostavenia účtovnej závierky nízke (v takom prípade sa dá predpokladať, že úverové riziko finančného nástroja sa významne nezvýšilo od prvého zaúčtovania), môžu sa pre ocenenie použiť očakávané 12-mesačných úverové straty.

Spoločnosť uplatňuje zjednodušený prístup pre vykázanie očakávaných strát počas celej doby životnosti od prvotného vykázania pre pohľadávky z obchodného styku a ostatné pohľadávky. Pre všetky ostatné finančné nástroje sa uplatňuje všeobecný prístup.

Vo výsledku hospodárenia účtovná jednotka vykazuje zisk alebo stratu zo zníženia hodnoty vo výške očakávaných úverových strát (alebo ich zrušenia), ktoré sú potrebné na úpravu opravnej položky k dátumu vykazovania.

Nezávisle od obidvoch uvedených prístupov sa vykazujú straty zo zníženia hodnoty, ak existuje objektívny dôkaz o znížení hodnoty v dôsledku stratovej udalosti a táto stratená udalosť významne ovplyvňuje odhadované budúce peňažné toky finančného aktíva alebo skupiny finančných aktív. Tieto požiadavky sa musia posudzovať od prípadu k prípadu. Maximálna hodnota zníženia hodnoty účtovaná spoločnosťou je 100% nezabezpečenej časti finančného aktíva. Výška straty sa vykazuje vo výsledku hospodárenia.

Ak sa v nasledujúcom období zníži strata zo zníženia hodnoty a zníženie môže súvisieť objektívne s udalosťou, ktorá nastala po vykázaní zníženia hodnoty, zruší sa predtým vykázaná strata zo zníženia hodnoty. Akékoľvek následné zrušenie straty zo zníženia hodnoty sa vykazuje vo výsledku hospodárenia v rozsahu, v ktorom účtovná hodnota majetku nepresiahne amortizované náklady k dátumu zrušenia.

Pohľadávky z obchodného styku

Pohľadávky z obchodného styku sa prvotne ocenia v ich reálnej hodnote (hodnota podľa faktúry); následne je ich hodnota upravená o časové rozlíšenie úrokov metódou efektívnej úrokovej miery a znížená o opravné položky zo zníženia ich hodnoty.

Peniaze a peňažné ekvivalenty

Peniaze a peňažné ekvivalenty predstavujú pokladničnú hotovosť, zostatky na bežných účtoch (netermínované vklady) a ostatné krátkodobé vysoko likvidné investície, ktoré sú priamo zameniteľné za vopred známu sumu peňažných prostriedkov a pri ktorých nehrozí významná zmena hodnoty.

Úvery a pôžičky

Úročené úvery a pôžičky sa prvotne oceňujú reálnou hodnotou a následne amortizovanými nákladmi pomocou metódy efektívnej úrokovej sadzby.

Záväzky z obchodného styku

Záväzky z obchodného styku sa prvotne oceňujú reálnou hodnotou a následne amortizovanými nákladmi pomocou metódy efektívnej úrokovej sadzby.

Finančné deriváty a účtovanie o zabezpečovacích nástrojoch

Vzhľadom na svoje aktivity je Spoločnosť vystavená najmä finančným rizikám zmien výmenných kurzov. Spoločnosť používa finančné deriváty na zabezpečenie rizík spojených s výkyvmi výmenných kurzov v súvislosti s budúcimi peňažnými tokmi.

Používanie finančných derivátov sa riadi zásadami skupiny Essity a uskutočňuje sa v spolupráci s „Back - office“ oddelením spoločnosti Essity Treasury AB.

Finančné deriváty sa prvotne oceňujú reálnou hodnotou k dátumu uzatvorenia zmluvy a neskôr sa preceňujú na reálnu hodnotu k súvahovému dňu.

Zisky / straty zo zmeny reálnej hodnoty finančných derivátov sa účtujú priamo do výsledku hospodárenia a sú vykázané v rámci ostatných prevádzkových výnosov / nákladov.

k) Vlastné imanie

Vlastné imanie sa skladá zo základného imania, zákonného rezervného fondu a ostatných fondov, nerozdeleného zisku minulých rokov a výsledku hospodárenia v schvaľovacom konaní.

Základné imanie Spoločnosti sa vykazuje vo výške zapísanej v obchodnom registri okresného súdu.

Spoločnosť má vytvorený rezervný fond do výšky 10% základného imania v súlade s platnou legislatívou Slovenskej republiky.

l) Rezervy

Rezervy sa účtujú v prípade, ak má Spoločnosť súčasnú zákonnú alebo implicitnú povinnosť v dôsledku minulej udalosti, pre ktorú je pravdepodobné, že na jej vysporiadanie bude potrebný úbytok zdrojov predstavujúcich ekonomické úžitky, pričom výšku tejto povinnosti možno spoľahlivo odhadnúť. Rezervy sa nevykazujú pre budúce prevádzkové straty.

Rezervy sa prehodnocujú ku koncu každého vykazovaného obdobia a sú upravené podľa súčasného najlepšieho odhadu vedenia Spoločnosti. Ak vplyv časovej hodnoty peňazí je významný, hodnota rezervy predstavuje súčasnú hodnotu očakávaných výdavkov potrebných na vysporiadanie povinnosti. Keď je použité diskontovanie, nárast v rezerve odrážajúci plynutie času je vykázaný ako úrokový náklad.

Ak sa očakáva, že niektoré alebo všetky výdavky potrebné pre zúčtovanie rezervy budú uhradené inou stranou, úhrada je zaúčtovaná ako samostatné aktívum len vtedy, ak je prakticky isté, že úhrada bude prijatá. Náklady súvisiace s tvorbou rezerv sú vykázané vo výsledku hospodárenia bez zohľadnenia hodnoty náhrad.

m) Zamestnanecké požitky

Spoločnosť prispieva do štátneho a doplnkového dôchodkového zabezpečenia.

Spoločnosť odvádza počas roka z vyplácaných hrubých miezd príspevky na zdravotné a sociálne poistenie ako aj do fondu nezamestnanosti v zákonom stanovenej výške. Náklady na uvedené odvody sa účtujú do výkazu ziskov a strát v tom istom období ako príslušné mzdové náklady.

Navyše, pokiaľ ide o zamestnancov, ktorí sa rozhodli zúčastniť sa programu dôchodkového pripoistenia, Spoločnosť im prispieva na toto pripoistenie čiastkou 2,0 – 3,0% z celkovej mesačnej tarifnej mzdy v závislosti od počtu odpracovaných rokov v Spoločnosti.

Bonusové programy

Závazky vzniknuté z bonusových programov (ročná odmena zamestnanca na základe individuálneho hodnotenia výkonov za predchádzajúci rok) sú vykazované vo výkaze finančnej pozície v rámci krátkodobých rezerv. Závazky vzniknuté z bonusových programov sú vykazované v sume, v akej sa očakáva splatnosť tohto záväzku. Náklady na tieto bonusy sú súčasťou „Osobných nákladov“.

Odchodné

Spoločnosť je podľa slovenskej legislatívy a kolektívnej zmluvy povinná vyplácať svojim zamestnancom pri odchode do dôchodku odchodné. Záväzok vyplývajúci z tohto zamestnaneckého pôžitku je súčasťou hodnoty záväzku zo stanovených požitkov k súvahovému dňu, spolu s úpravami o poistno-matematické zisky, resp. straty a náklady minulej služby. Záväzok zo stanovených požitkov je vypočítaný tzv. metódou projektovanej jednotky kreditu. Súčasná hodnota záväzku zo stanovených požitkov je stanovená očakávanými budúcimi peňažnými úbytkami, s použitím diskontných sadzieb odrážajúcich vysoko kvalitné korporátne dlhopisy.

Odmeny pri pracovných jubileách

Spoločnosť taktiež vypláca odmeny pri pracovných jubileách. Závazok vyplývajúci z tohto zamestnaneckého pôžitku je súčasťou hodnotou záväzku z odmien pri pracovných jubileách k súvahovému dňu, spolu s úpravami o poistno-matematické zisky, resp. straty a náklady minulej služby. Závazok z odmien pri pracovných jubileách je vypočítaný tzv. metódou projektovanej jednotky kreditu. Súčasná hodnota tohto záväzku je stanovená očakávanými budúcimi peňažnými úbytkami, s použitím diskontných sadzieb odrážajúcich vysoko kvalitné korporátne dlhopisy.

Poistno-matematické zisky a straty vyplývajúce z empirických úprav a zmien poistno-matematických predpokladov sú zúčtované do výnosov v čase ich vzniku. Zmeny a úpravy programu odmien pri pracovných jubileách sú zúčtované do výnosov alebo nákladov počas priemernej zostávajúcej doby služby príslušných zamestnancov.

Závazky vyplývajúce zo zamestnaneckých požitkov odchodného a odmien pri pracovných jubileách sú vykazované vo výkaze finančnej pozície v rámci dlhodobých rezerv. Spoločnosť prehodnocuje príslušné rezervy každý rok.

n) Dane

Vykazovaná daň z príjmov zahŕňa splatnú a odloženú daň.

Pri zisťovaní základu dane a výpočte splatnej dane sa vychádza z výsledku hospodárenia, ktorý je vykázaný vo výkaze komplexného výsledku, upraveného o pripočítateľné položky výnosov, resp. nákladov podľa platných daňových predpisov. Závazok Spoločnosti zo splatnej dane sa vypočíta pomocou daňových sadzieb platných k dátumu zostavenia výkazu o finančnej pozícii.

Na výpočet odloženej dane sa používa súvahová metóda. Odložené dane z príjmov preukazujú čisté daňové dopady dočasných rozdielov medzi účtovnou hodnotou majetku a záväzkov vykázanou pre účely finančného výkazníctva a hodnotami použitými pre daňové účely. Odložené daňové záväzky sa vykazujú na všetky zdaniteľné dočasné rozdiely. Odložené daňové pohľadávky sa vykazujú pri všetkých odpočítateľných dočasných rozdieloch, umoriteľných a nevyužitých daňových zápočtoch a daňových stratách vtedy, keď je pravdepodobné, že sa vytvorí dostatočný zdaniteľný zisk, voči ktorému sa odložené daňové pohľadávky budú dať umoriť.

Účtovná hodnota odložených daňových pohľadávok sa posudzuje vždy k súvahovému dňu a znižuje sa, ak už nie je pravdepodobné, že vzniknú zdaniteľné zisky, ktoré by postačovali na opätovné získanie časti aktív alebo ich celej výšky.

Odložená daň sa vypočíta pomocou daňových sadzieb, o ktorých sa predpokladá, že budú platné v čase zúčtovania záväzku, resp. realizácie pohľadávky. Odložená daň sa účtuje do výsledku hospodárenia okrem prípadov, keď sa vzťahuje na položky, ktoré sa účtujú priamo ako komponent ostatného komplexného výsledku. V tom prípade sa do ostatného komplexného výsledku účtuje aj príslušná odložená daň.

Odložené daňové pohľadávky a záväzky sa navzájom zúčtujú, ak existuje právny nárok na zúčtovanie splatných daňových pohľadávok so splatnými daňovými záväzkami a ak súvisia s daňou z príjmov vyrubenou tým istým daňovým úradom, pričom Spoločnosť má v úmysle zúčtovať svoje splatné daňové pohľadávky a záväzky na netto báze.

o) Dotácie

O nároku na dotáciu, podporu alebo príspevok sa účtuje, ak je takmer isté, že na základe splnených podmienok na poskytnutie dotácie, podpory alebo príspevku budú tieto finančné prostriedky Spoločnosti poskytnuté.

Dotácie zo štátneho rozpočtu prijaté v súvislosti s obstaraním dlhodobého hmotného majetku

Prijaté dotácie zo štátneho rozpočtu v súvislosti s obstaraním dlhodobého hmotného majetku sa účtujú ako záväzok Spoločnosti ku dňu prijatia a sú časovo rozlíšené a systematicky zúčtované do výnosov

počas obdobia, v ktorom sú zaúčtované súvisiace náklady. V tejto účtovnej závierke sú dotácie prijaté v súvislosti s obstaraním dlhodobého hmotného majetku vykázané v rámci ostatných záväzkov vo výkaze finančnej pozície a výnos vyplývajúci zo štátnej dotácie je vykázaný v rámci ostatných prevádzkových výnosov vo výkaze komplexného výsledku.

Daňová úľava

Na základe rozhodnutia Ministerstva hospodárstva Slovenskej republiky č. 21/2017 zo dňa 4. septembra 2017 bola Spoločnosti schválená investičná pomoc vo forme daňovej úľavy v celkovej maximálnej nominálnej výške 4 000 000 EUR. Prvotné vykázanie daňovej úľavy je v tejto účtovnej závierke vykázané v rámci odloženej daňovej pohľadávky vo výkaze finančnej pozície.

2.4 Významné účtovné posúdenia a odhady

Uplatnenie účtovných zásad Spoločnosti popísaných v bode 2.3 poznámok si vyžaduje, aby vedenie Spoločnosti použilo odhady a predpoklady, ktoré ovplyvňujú vykazované hodnoty majetku a záväzkov v účtovnej závierke a v poznámkach k účtovnej závierke. Hoci tieto odhady robí vedenie Spoločnosti podľa svojho najlepšieho poznania aktuálnych udalostí, skutočné výsledky sa v konečnom dôsledku môžu od týchto odhadov líšiť. Najvýznamnejšie odhady sa týkajú výpočtu rezervy na zamestnanecké požitky, výpočtu reálnej hodnoty finančných nástrojov, stanovenie metód odpisovania a doby životnosti dlhodobého hmotného majetku, vyčíslenia zníženia hodnoty dlhodobého hmotného majetku a výpočet opravnej položky k pohľadávkam a zastaraným zásobám.

3. Interpretácie a dodatky k vydaným štandardom platným v roku 2022

Spoločnosť aplikovala nasledujúce nové a novelizované štandardy IFRS a interpretácie IFRIC k 1. januáru 2022, všetky prijaté v rámci Európskej únie (ďalej ako „EÚ“):

- Dodatky k IFRS 3, IAS 16, IAS 37 a k Ročným vylepšeniam 2018 – 2020;
- Dodatok k IFRS 16 – Nájomné koncesie súvisiace s COVID-19 po 30. júni 2021

Medzinárodné štandardy pre finančné vykazovanie, ktoré boli vydané, ale nie sú zatiaľ účinné:

- IFRS 17 Poistné zmluvy: Štandard účinný pre účtovné obdobia začínajúce 1. januára 2023 alebo neskôr;
- IAS 1 Prezentácia účtovnej závierky: Dodatok týkajúci sa zverejňovania účtovnej politiky - účinný pre účtovné obdobia začínajúce 1. januára 2023 alebo neskôr;
- IAS 8 Účtovná politika, zmeny v účtovných odhadoch a chyby: Dodatok týkajúci sa definície účtovných odhadov - účinný pre účtovné obdobia začínajúce 1. januára 2023 alebo neskôr;
- IAS 12 Dane z príjmov: Dodatok týkajúci sa odloženej dane vzťahujúcej sa na aktíva a pasíva vyplývajúce z jednej transakcie - účinný pre účtovné obdobia začínajúce 1. januára 2023 alebo neskôr;
- IAS 1 Prezentácia účtovnej závierky: Dodatok týkajúci sa klasifikácie záväzkov ako krátkodobých alebo dlhodobých - účinný pre účtovné obdobia začínajúce 1. januára 2024 alebo neskôr;
- IFRS 16 Lízingy: Dodatok týkajúci sa lízingového záväzku pri predaji a spätnom lízingu - účinný pre účtovné obdobia začínajúce 1. januára 2024 alebo neskôr; tento dodatok ešte nebol schválený EÚ;
- Dodatky k IFRS 10 a IAS 28 – Predaj alebo vklad aktív do pridružených alebo spoločných podnikov – dodatky ešte nebol schválené EÚ;

Spoločnosť nevydáva zmluvy v rozsahu IFRS 17 a preto jej aplikácia nebude mať vplyv na finančnú výkonnosť, finančnú situáciu alebo peňažné toky spoločnosti. Očakáva sa, že ani ostatné úpravy nebudú mať významný vplyv na účtovnú závierku.

Spoločnosť plánuje prijať všetky štandardy ku dňu ich účinnosti a posúdi ich dopad na finančné výkazy.

4. Výnosy

	Za rok končiaci 31.12.2022	Za rok končiaci 31.12.2021
Výnosy z predaja vlastných výrobkov	236 783	194 467
Výnosy z predaja tovaru	40 020	32 698
Výnosy z predaja služieb	3 847	3 335
Výnosy celkom	280 650	230 500

5. Spotreba materiálu, energie a zmena stavu zásob

	Za rok končiaci 31.12.2022	Za rok končiaci 31.12.2021
Spotreba materiálu	-161 310	-128 563
Zmena stavu zásob	1 240	1 284
Energie	-9 728	-4 938
Spotreba materiálu, energie a zmena stavu zásob celkom	-169 799	-132 216

6. Služby

	Za rok končiaci 31.12.2022	Za rok končiaci 31.12.2021
Náklady voči audítorovi, audítorskej spoločnosti, z toho:	-88	-83
Náklady na overenie účtovnej závierky	-81	-77
Súvisiace audítorské služby	0	0
Ostatné neaudítorské služby	-7	-6
Ostatné významné položky nákladov za poskytnuté služby, z toho:	-26 377	-23 434
Opravy a údržba	-2 870	-2 647
Cestovné	-193	-20
Reprezentačné	-350	-136
Služby poskytnuté podnikmi v skupine (manažérske služby, zdieľané služby duševného vlastníctva)	-7 334	-6 167
Inzercia a reklama	-4 089	-3 438
Agentúrni zamestnanci	-3 403	-4 414
IT služby	-3 328	-2 480
Nájomné paliet	-952	-859
Ostatné	-3 859	-3 274
Služby celkom	-26 465	-23 517

7. Osobné náklady

	Za rok končiaci 31.12.2022	Za rok končiaci 31.12.2021
Mzdové náklady	-18 325	-15 329
Náklady na zákonné sociálne zabezpečenie	-6 116	-5 386
Náklady na ostatné sociálne zabezpečenie	-308	-291
Ostatné	-485	-146
Osobné náklady celkom	-25 234	-21 153

8. Ostatné prevádzkové výnosy

	Za rok končiaci 31.12.2022	Za rok končiaci 31.12.2021
Kurzové (straty) zisky vrátane ziskov/strát zo zabezpečovacích menových derivátov, netto	-91	-77
Zisk (strata) z predaja dlhodobého majetku	1	1
Refakturácie nákladov súvisiacich s poskytnutými službami spoločnostiam v rámci skupiny	3 787	1 855
Ostatné prevádzkové výnosy	177	57
Ostatné prevádzkové výnosy celkom	3 873	1 836

9. Ostatné prevádzkové náklady

	Za rok končiaci 31.12.2022	Za rok končiaci 31.12.2021
Náklady na poistenie	-419	-422
Dane a poplatky	-328	-8
Ostatné	-2 165	-1 161
Ostatné prevádzkové náklady celkom	-2 911	-1 591

10. Daň z príjmov

	Za rok končiaci 31.12.2022	Za rok končiaci 31.12.2021
Splatná daň	-4 150	-2 658
Odložená daň (pozn. 21)	336	-1 455
Daň z príjmov celkom	-3 813	-4 113

Splatná daň sa vypočíta pomocou sadzby 21% (2021: 21%) zo zdaniteľného zisku za rok.

Odsúhlasenie celkovej dane za rok s hospodárskym výsledkom:

	Za rok končiaci 31.12.2022	Za rok končiaci 31.12.2021
Výsledok hospodárenia pred zdanením:	17 665	18 913
Daň vypočítaná lokálnou sadzbou dane z príjmov	-3 710	-3 972
Vplyv nedaňových nákladov	-103	-141
Ostatné	0	0
Daň z príjmov celkom	-3 813	-4 113

11. Pozemky, budovy a zariadenia

Analýza hmotného majetku

	Pozemky	Budovy	Stroje a zariadenia	Ostatný dlhodobý hmotný majetok	Obstarávaný dlhodobý hmotný majetok	Celkom
Obstarávacia cena						
K 1.1.2021	1 008	34 215	151 167	1 265	6 010	193 665
Prírastky	0	620	3 874	106	2 346	6 947
Úbytky	0	18	663	4	0	685
Presuny	0	8	4 509	24	-4 541	0
K 1.1.2022	1 008	34 825	158 887	1 391	3 815	199 926
Prírastky	0	928	3 287	111	1 419	5 755
Úbytky	0	180	2 745	147	0	3 072
Presuny	0	223	2 823	1	-3 047	0
K 31.12.2022	1 008	35 796	162 252	1 357	2 197	202 610
Oprávky a zníženie hodnoty						
K 1.1.2021	0	17 573	108 836	1 036	0	127 444
Prírastky	0	1 750	10 380	114	0	12 243
Úbytky	0	16	707	4	0	727
K 1.1.2022	0	19 307	118 509	1 145	0	138 960
Prírastky	0	1 850	9 192	139	0	11 181
Úbytky	0	150	2 635	146	0	2 932
K 31.12.2022	0	21 007	125 065	1 138	0	147 210
Účtovná hodnota						
K 1.1.2021	1 008	16 642	42 331	229	6 010	66 220
K 1.1.2022	1 008	15 518	40 378	246	3 815	60 966
K 31.12.2022	1 008	14 789	37 187	219	2 197	55 400

Na pozemky, budovy a zariadenia nebolo zriadené záložné právo v prospech veriteľa.

Dlhodobý hmotný majetok (budovy, stroje, sklady) je poistený pre prípad škôd až do výšky 338 812 tis. EUR (2021: 340 471 tis. EUR).

Poistné krytie pozostáva z:

- Budovy: 94 790 tis. EUR
- Stroje: 223 289 tis. EUR
- Zásoby: 20 733 tis. EUR

Obstarávacia cena plne odpísaných budov, stavieb, strojov a zariadení, ktoré sú naďalej v používaní, bola k 31.12.2022 vo výške 118 731 tis. EUR (31.12.2021: 115 278 tis. EUR).

Dňa 21. februára 2018 vedenie skupiny Essity s cieľom zabezpečenia trvalo udržateľného rozvoja skupiny rozhodlo o presunutí výroby papierových obrúskov zo svojich viacerých závodov v Európe do Talianska. V tejto súvislosti sa v roku 2020 uskutočnilo uzatvorenie výrobnej prevádzky Spoločnosti v Hlohovci. Zostatková hodnota nehnuteľností závodu v Hlohovci k 31.12.2022 predstavuje 2 240 tis. EUR (31.12.2021: 2 446 tis. EUR).

12. Nehmotný majetok

Analýza nehmotného majetku

	Softvér	Obstarávaný dlhodobý nehmotný majetok	Celkom
<u>Obstarávacia cena</u>			
K 1.1.2021	661	6	668
Prírastky	0	0	0
Úbytky	0	0	0
Presuny	6	-6	0
K 1.1.2022	668	0	668
Prírastky	26	0	0
Úbytky	16	0	0
Presuny	0	0	0
K 31.12.2022	677	0	677
<u>Amortizácia</u>			
K 1.1.2021	579	0	579
Prírastky	43	0	43
Úbytky	0	0	0
K 1.1.2022	622	0	622
Prírastky	33	0	33
Úbytky	16	0	16
K 31.12.2022	639	0	639
<u>Zostatková hodnota</u>			
K 1.1.2021	82	6	88
K 1.1.2022	46	0	46
K 31.12.2022	39	0	39

Obstarávacia cena plne odpísaného softvéru, ktorý je naďalej v používaní, bola k 31.12.2022 vo výške 661 tis. EUR (31.12.2021: 548 tis. EUR).

13. Zásoby

	31.12.2022		31.12.2021	
	Obstarávacia cena	Obstarávacia cena, resp. čistá realizačná hodnota (ktorá je nižšia)	Obstarávacia cena	Obstarávacia cena, resp. čistá realizačná hodnota (ktorá je nižšia)
Materiál	9 122	8 903	7 391	6 772
Nedokončená výroba	0	0	0	0
Hotové výrobky	7 697	7 634	6 378	6 368
Tovar	9 506	7 353	2 665	2 655
Zásoby celkom	26 325	23 890	16 434	15 796

14. Pohľadávky z obchodného styku

Analýza pohľadávok k 31. decembru 2022

Položka	Splatnosť		Celkom
	v lehote splatnosti	po lehote splatnosti	
Pohľadávky z obchodného styku voči spriazneným osobám	19 134	392	19 526
Pohľadávky z obchodného styku voči tretím stranám	4 446	338	4 784
Pohľadávky celkom	23 580	730	24 310

Analýza pohľadávok k 31. decembru 2021

Položka	Splatnosť		Celkom
	v lehote splatnosti	po lehote splatnosti	
Pohľadávky z obchodného styku voči spriazneným osobám	17 268	402	17 670
Pohľadávky z obchodného styku voči tretím stranám	3 357	3	3 360
Pohľadávky celkom	20 625	405	21 030

15. Ostatný krátkodobý majetok

	31.12.2022	31.12.2021
Nárok na kompenzáciu nákladov zo strany skupiny	2 141	0
Poskytnuté preddavky	802	393
Preplatok na dani z príjmu	0	0
Pohľadávka z titulu DPH	1 038	231
Ostatné	133	140
Ostatný krátkodobý majetok celkom	4 114	765

16. Peniaze a peňažné ekvivalenty

Peniaze a peňažné ekvivalenty obsahujú:

	31.12.2022	31.12.2021
Pokladnica, ceniny	0	0
Bankové účty bežné	-1	-1
Peniaze a peňažné ekvivalenty celkom	-1	-1

17. Vlastné imanie

Registrované a v plnej výške splatené základné imanie Spoločnosti je 12 288 tis. EUR.

Zákonný rezervný fond je vytvorený v súlade s platnou legislatívou Slovenskej republiky (podľa § 124 Obchodného zákonníka) na účely krytia možných budúcich strát.

Na základe rozhodnutia Valného zhromaždenia Spoločnosti zo dňa 24. mája 2022 bol výsledok hospodárenia za rok 2021 vo výške 14 800 tis. EUR a výsledok hospodárenia minulých rokov vo výške 16 700 tis. EUR vyplatený ako dividenda spoločníkovi Essity Group Holding B.V. v sume 31 497 tis. EUR a spoločníkovi Essity Alphabet Holding B.V. v sume 3 tis. EUR.

18. Závazky z obchodného styku a ostatné záväzky

Analýza záväzkov k 31. decembru 2022

	Splatnosť		Celkom
	v lehote splatnosti	po lehote splatnosti	
Závazky z obchodného styku, z toho:	46 378	581	46 959
Závazky z obchodného styku voči spriazneným osobám	5 773	0	5 773
Závazky z obchodného styku voči tretím stranám	40 605	581	41 186
Ostatné záväzky:			
Závazky voči zamestnancom	1 555		1 555
Závazky zo sociálneho zabezpečenia	821		821
Daňové záväzky a dotácie	180		180
Závazky zo sociálneho fondu	39		39
Ostatné	1 572		1 572
Závazky celkom	50 544	581	51 125

Analýza záväzkov k 31. decembru 2021

	Splatnosť		Celkom
	v lehote splatnosti	po lehote splatnosti	
Závazky z obchodného styku, z toho:	39 529	759	40 288
Závazky z obchodného styku voči spriazneným osobám	4 551	4	4 555
Závazky z obchodného styku voči tretím stranám	34 977	755	35 733
Ostatné záväzky:			
Závazky voči zamestnancom	1 561		1 561
Závazky zo sociálneho zabezpečenia	774		774
Daňové záväzky a dotácie	179		179
Závazky zo sociálneho fondu	29		29
Ostatné	1 386		1 386
Závazky celkom	43 457	759	44 216

Tvorba a použitie sociálneho fondu bola nasledovná:

	2022	2021
Začiatkový stav sociálneho fondu k 1.1.	29	7
Tvorba sociálneho fondu, z toho:	135	126
Tvorba sociálneho fondu na ťarchu nákladov	135	126
Tvorba sociálneho fondu zo zisku		
Ostatná tvorba sociálneho fondu		
Čerpanie sociálneho fondu	-126	-104
Konečný zostatok sociálneho fondu k 31.12.	39	29

19. Rezervy

	Odmeny zamest- nancom	Zákaznícke bonusy	Od- chodné	Jubi- lejné	Reštruk- turalizácia	Os- tatné	Rezervy celkom
K 1.1.2021	923	1 448	428	252	955	78	4 083
Tvorba	236	1 738	33	208	0	0	2 214
Použitie	-785	-1 302	-2	-125	-196	-40	-2 450
Rozpustenie	-138	-146	-116	0	0	-39	-438
K 31.12.2021	236	1 738	343	335	758	0	3 410
K 1.1.2022	236	1 738	343	335	758	0	3 410
Tvorba	1 029	1 776	192	1 065	168	0	4 229
Použitie	-84	-1 467	-2	-133	-185	0	-1 870
Rozpustenie	-152	-271	0	0	0	0	-423
K 31.12.2022	1 029	1 776	534	1 267	741	0	5 346
						31.12.2022	31.12.2021
Rezervy, z toho:							
Krátkodobé rezervy						3 157	2 169
Dlhodobé rezervy						2 189	1 241
Rezervy celkom						5 347	3 410

Predpokladaný rok použitia krátkodobých rezerv je rok 2023.

Rezerva na odchodné a jubilejné

K 31.12.2022 Spoločnosť zaúčtovala rezervu na odchodné a jubilejné v celkovej výške 1 801 tis. EUR (k 31.12.2021: 678 tis. EUR) na krytie odhadovaného záväzku týkajúceho sa budúceho odchodného do dôchodku a odmeny pri dosiahnutí pracovného jubilea.

V prípade programu s vopred stanoveným dôchodkovým plnením je stanovená výška plnenia, ktorú zamestnanec pri odchode do dôchodku dostane. Výška plnenia závisí od viacerých faktorov, akými sú napr. vek, počet odpracovaných rokov či mzda. Podľa ustanovení Zákonníka práce má zamestnanec pri odchode do starobného dôchodku nárok na odmenu vo výške jednej priemernej mesačnej mzdy.

Okrem rezervy na odchodné Spoločnosť tvorí rezervu na výplatu odmien pri pracovných jubileách, v závislosti od počtu odpracovaných rokov.

Výška rezervy sa stanovila použitím prírastkovej poistno-matematickej metódy na základe finančných a matematicko-poistných veličín a predpokladov, ktoré sú odrazom oficiálnych štatistických údajov a sú v súlade s predpokladmi podnikového plánu Spoločnosti.

Vývoj súčasnej hodnoty záväzku z programov so stanovenými požitkami

	31.12.2022	31.12.2021
Stav na začiatku obdobia	678	680
Náklady súčasnej služby	1 302	121
Úrokové náklady	13	5
Rezerva použitá počas obdobia	-192	-128
Konečný stav	1 801	678

Hlavné použité poistno-matematické predpoklady:

Dôchodkový vek	64 rokov
Diskontná sadzba	3,71%
Očakávaný nárast miezd	8,0%
Fluktuácia	7,80%

Rezerva na reštrukturalizáciu

V súvislosti s uzatvorením výrobnjej prevádzky v Hlohovci v priebehu roka 2020 bol Spoločnosťou vypracovaný detailný plán obsahujúci časový harmonogram postupnosti krokov a rozpočet predpokladaných výdavkov súvisiacich s týmto procesom, ktorý bol zúčastnením stranám oznámený v priebehu roka 2018. V tejto súvislosti bola k 31.12.2022 Spoločnosťou zaúčtovaná rezerva na reštrukturalizáciu v celkovej výške 574 tis. EUR (31.12.2021: 758 tis. EUR).

20. Finančné deriváty

	31.12.2022		31.12.2021	
	Aktíva	Závazky	Aktíva	Závazky
Z toho:				
Krátkodobé menové forwardy	2	18	89	5
Finančné deriváty celkom	2	18	89	5

Spoločnosť používa menové deriváty na zabezpečenie významných budúcich peňažných tokov, ktoré sú denominované v iných menách ako euro. Cieľom týchto dohôd je riadenie významných kurzových rizík v rokoch 2021 a 2022.

Reálna hodnota menových derivátov Spoločnosti k 31.12.2022 sa odhaduje na netto záväzok 16 tis. EUR (31.12.2021: pohľadávka 84 tis. EUR). Táto suma vychádza z aktuálnych forwardových kurzov pre forwardy s podobnou splatnosťou a zahŕňa aktíva v hodnote 2 tis. EUR (31.12.2021: 89 tis. EUR) a záväzky v hodnote 18 tis. EUR (31.12.2021: 5 tis. EUR).

21. Odložená daň

V nasledujúcom prehľade sa uvádzajú najvýznamnejšie odložené daňové záväzky a pohľadávky Spoločnosti a ich pohyby počas bežného a predchádzajúceho účtovného obdobia.

	Rozdiel daňových a účtovných odpisov	Opravná položka k dlhodobému hmotnému majetku	Rezervy	Finančné deriváty	Daňová úľava	Ostatné	Celkom
K 1.1.2021	-3 455	12	1 094	13	1 078	424	-835
Zaúčtované do výsledku hospodárenia	-439	-12	-124	-31	-901	52	-1 455
Zaúčtované do ostatného komplexného výsledku							
K 1.1.2022	-3 894	0	970	-18	177	476	-2 290
Zaúčtované do výsledku hospodárenia	-212	0	448	21	-177	256	336
Zaúčtované do ostatného komplexného výsledku							0
K 31.12.2022	-4 106	0	1 418	3	0	727	-1 954

22. Podmienené záväzky

Daňové podmienené záväzky

Keďže viaceré oblasti slovenského daňového práva neboli zatiaľ dostatočne overené v praxi, nie je úplne jasné, ako ich budú uplatňovať daňové orgány. Miera tejto neistoty sa nedá kvantifikovať a zníži sa až potom, keď budú existovať právne precedensy, prípadne oficiálne interpretácie príslušných orgánov.

23. Transakcie so spriaznenými osobami**Pohľadávky:**

Spriaznená strana	Krajina	31.12.2022	31.12.2021
Asaleo Care New Zealand Limited	Nový Zéland	87	93
Asaleo Personal Care Pty Ltd	Austrália	638	783
Essity Austria GmbH	Rakúsko	0	91
Essity Belgium SA-NV	Belgicko	0	100
Essity Canada Inc.	Kanada	0	90
Essity Czech Republic s.r.o.	Česká Republika	8	42
Essity Denmark A/S	Dánsko	0	411
Essity Estonia OÜ	Estónsko	0	40
Essity France	Francúzsko	0	1 663
Essity Germany GmbH	Nemecko - Mannheim	0	894
Essity GmbH	Nemecko - Ismaning	0	23
Essity Group Holding B.V./Jordan	Jordánsko	464	357
Essity Hellas AE	Grécko	0	82
Essity Higiene y Salud Mexico,S.A.de C.V.	Mexiko	0	23
Essity HMS North America Inc.	USA	0	138
Essity Hungary Kft.	Maďarsko	1	291
Essity Hygiene and Health AB	Švédsko	17 492	2 123
Essity Italy S.p.A.	Taliansko	0	1 244
Essity Latvia SIA	Lotyšsko	0	45
Essity LLC	Rusko	0	1 091
Essity Netherlands B.V.	Holandsko	0	119
Essity Norway AS	Nórsko	0	0
Essity Operations Cuijk B.V.	Holandsko	0	530
Essity Operations France	Francúzsko	0	0
Essity Operations Gennep B.V.	Holandsko	0	367
Essity Operations Hoogezand B.V.	Holandsko	0	274
Essity Operations Mainz-Kostheim GmbH	Nemecko - Mainz Kostheim	0	0
Essity Operations Mannheim GMBH	Nemecko - Mannheim	0	594
Essity Operations Poland Sp. z.o.o.	Poľsko	0	2
Essity Poland Sp. z.o.o.	Poľsko	16	530
Essity Portugal Lda	Portugalsko	0	0
Essity Professional Hygiene Germany GmbH	Nemecko - Mannheim	0	0
Essity Romania SRL	Rumunsko	700	360
Essity South Africa (Pty) Ltd	Južná Afrika	0	568
Essity Spain, S.L.	Španielsko	0	2 177
Essity Switzerland AG	Švajčiarsko	0	39
Essity Treasury AB	Švédsko	14 364	31 574
Essity Turkey Hijyen Urunleri	Turecko	0	0
Essity UK Ltd	Veľká Británia	0	1 871
Essity Ukraine LLC	Ukrajina	38	197
Oy Essity Finland AB	Fínsko	0	281
Productos Familia S.A.	Kolumbia	81	71
Sancela S.A. de C.V.	Mexiko	0	0
UAB Essity Lithuania	Litva	0	66
Vinda Personal Care Limited	Hong-Kong	0	0
Spolu pohľadávky		33 890	49 244

Essity Slovakia s.r.o.*Poznámky k účtovnej závierke zostavenej v súlade s Medzinárodnými štandardami pre finančné výkazníctvo k 31. decembru 2022***Závazky:**

Spriaznená strana	Krajina	31.12.2022	31.12.2021
BSN medical Intellectual Property	Holandsko	3	0
Essity Austria GmbH	Rakúsko	375	758
Essity Croatia d.o.o. za trgovinu	Chorvátsko	41	15
Essity Czech Republic s.r.o.	Česká Republika	0	31
Essity Distribution BV	Holandsko	21	15
Essity Germany GmbH	Nemecko - Mannheim	0	5
Essity GmbH	Nemecko - Ismaning	0	1
Essity Group Holding B.V.	Holandsko	0	1
Essity Hungary Kft.	Maďarsko	0	3
Essity Hygiene and Health AB	Švédsko	5 310	1 200
Essity LLC	Rusko	0	14
Essity Netherlands B.V.	Holandsko	0	3
Essity Operations Cuijk B.V.	Holandsko	0	54
Essity Operations France	Francúzsko	0	546
Essity Operations Gennep B.V.	Holandsko	0	57
Essity Operations Hoogezand B.V.	Holandsko	0	98
Essity Operations Mainz-Kostheim GmbH	Nemecko - Mainz Kostheim	0	179
Essity Operations Mannheim GMBH	Nemecko - Mannheim	0	367
Essity Operations Poland Sp. z.o.o.	Poľsko	0	0
Essity Poland Sp. z.o.o.	Poľsko	0	1 151
Essity Professional Hygiene Germany GmbH	Nemecko - Mannheim	0	0
Essity Romania SRL	Rumunsko	0	27
Essity Treassury AB	Švédsko	1 211	1 683
Essity Turkey Hijyen Urunleri	Turecko	0	5
Essity Ukraine LLC	Ukrajina	23	23
Spolu závazky		6 863	6 237

Essity Slovakia s.r.o.

Poznámky k účtovnej závierke zostavenej v súlade s Medzinárodnými štandardami pre finančné výkazníctvo k 31. decembru 2022

Výnosy:

Spriaznená strana	Krajina	2022	2021
Asaleo Care New Zealand Limited	Nový Zéland	419	11
Asaleo Personal Care Pty Ltd	Austrália	3 032	508
Essity Austria GmbH	Rakúsko	1 436	1 128
Essity Belgium SA-NV	Belgicko	1 653	1 122
Essity Canada Inc.	Kanada	837	763
Essity Croatia d.o.o. za trgovinu	Chorvátsko	0	0
Essity Czech Republic s.r.o.	Česká Republika	1 438	749
Essity Denmark A/S	Dánsko	6 574	5 380
Essity Estonia OU	Estónsko	644	438
Essity France	Francúzsko	28 090	23 209
Essity Germany GmbH	Nemecko - Mannheim	12 099	8 683
Essity GmbH	Nemecko - Ismaning	61	134
Essity Group Holding B.V./Jordan	Jordánsko	1 285	1 047
Essity Hellas AE	Grécko	2 189	1 488
Essity Higiene y Salud Mexico,S.A.de C.V.	Mexiko	588	429
Essity HMS North America Inc.	USA	1 708	1 916
Essity Hungary Kft.	Maďarsko	3 911	3 176
Essity Hygiene and Health AB	Švédsko	20 392	15 633
Essity Italy S.p.A.	Taliansko	18 041	14 984
Essity Latvia SIA	Lotyšsko	925	643
Essity LLC	Rusko	3 339	12 734
Essity Netherlands B.V.	Holandsko	2 760	2 275
Essity Norway AS	Nórsko	4	1
Essity Operations Cuijk B.V.	Holandsko	7 907	6 177
Essity Operations France	Francúzsko	1	0
Essity Operations Gennep B.V.	Holandsko	5 046	3 937
Essity Operations Hoogezand B.V.	Holandsko	3 675	2 747
Essity Operations Mainz-Kostheim GmbH	Nemecko - Mainz Kostheim	135	91
Essity Operations Mannheim GMBH	Nemecko - Mannheim	8 902	6 277
Essity Operations Manchester Ltd	Veľká Británia	2	
Essity Operations Poland Sp. z.o.o.	Poľsko	0	7
Essity Poland Sp. z.o.o.	Poľsko	7 238	5 342
Essity Professional Hygiene Germany GmbH	Nemecko - Mannheim	0	0
Essity Romania SRL	Rumunsko	4 822	3 748
Essity South Africa (Pty) Ltd	Južná Afrika	2 090	1 892
Essity Spain, S.L.	Španielsko	30 278	23 840
Essity Switzerland AG	Švajčiarsko	406	313
Essity Turkey Hijyen Urunleri	Turecko	216	113
Essity UK Ltd	Veľká Británia	28 789	24 140
Essity Ukraine LLC	Ukrajina	5 838	3 947
OY Essity Finland AB	Fínsko	3 514	3 042
Productos Familia S.A.	Kolumbia	310	217
UAB Essity Lithuania	Litva	769	540
Vinda Personal Care Limited	Hong-Kong	0	153
Spolu výnosy		221 366	182 976

Essity Slovakia s.r.o.

Poznámky k účtovnej závierke zostavenej v súlade s Medzinárodnými štandardami pre finančné výkazníctvo k 31. decembru 2022

Náklady:			
Spriaznená strana	Krajina	2022	2021
BSN medical GmbH	Nemecko - Hamburg	32	0
Essity Aktiebolag (publ)	Švédsko	1	4
Essity Austria GmbH	Rakúsko	4 981	5 181
Essity Belgium SA-NV	Belgicko	283	163
Essity Croatia d.o.o.	Chorvátsko	151	127
Essity Czech Republic s.r.o.	Česká Republika	403	363
Essity Denmark A/S	Dánsko	16	0
Essity Distribution BV	Holandsko	338	98
Essity Försäkringsaktiebolag	Švédsko	410	435
Essity France	Francúzsko	76	134
Essity Germany GmbH	Nemecko - Mannheim	20	18
Essity GmbH	Nemecko - Ismaning	29	23
Essity Group Holding B.V.	Holandsko	1	1
Essity Hellas AE	Grécko	0	9
Essity HMS North America Inc.	USA	-10	0
Essity Hungary Kft.	Maďarsko	63	55
Essity Hygiene and Health AB	Švédsko	9 287	7 961
Essity Italy S.p.A.	Taliansko	0	75
Essity LLC	Rusko	100	374
Essity Netherlands B.V.	Holandsko	61	56
Essity Operations Allo, S.L.	Španielsko	38	35
Essity Operations Cuij B.V.	Holandsko	859	473
Essity Operations France	Francúzsko	6 755	5 674
Essity Operations Gennep B.V.	Holandsko	565	522
Essity Operations Hoogezand B.V.	Holandsko	2 287	1 609
Essity Operations Mainz-Kostheim GmbH	Nemecko - Mainz Kostheim	2 084	1 699
Essity Operations Manchester Ltd	Veľká Británia	0	0
Essity Operations Mannheim GmbH	Nemecko - Mannheim	6 330	3 446
Essity Operations Poland Sp. z.o.o.	Poľsko	31	29
Essity Poland Sp. z.o.o.	Poľsko	16 510	13 054
Essity Professional Hygiene Germany GmbH	Nemecko - Mannheim	10	6
Essity Romania SRL	Rumunsko	0	37
Essity Spain, S.L.	Španielsko	5	24
Essity Turkey Hijyen Urunleri	Turecko	11	8
Essity UK Ltd	Veľká Británia	2	
Essity Ukraine LLC	Ukrajina	73	71
Spolu náklady		51 801	41 764

24. Faktory a riadenie finančného rizika

Spoločnosť je vystavená pri svojej činnosti nasledovným finančným rizikám:

- úverové riziko
- riziko likvidity
- trhové riziko, ktoré zahŕňa najmä cenové a úrokové riziko
- riziko menových kurzov

Riadením týchto rizík sa zaoberá vedenie Spoločnosti, ktoré v spolupráci s „Back - office“ oddelením spoločnosti Essity Treasury AB identifikuje a vyhodnocuje finančné riziká. Spoločnosť používa finančné deriváty na zabezpečenie rizík a minimalizáciu ich dopadov. Používanie finančných derivátov sa riadi zásadami skupiny Essity. Spoločnosť neobchoduje s finančnými derivátmi a ani ich nepoužíva na špekulatívne účely.

Úverové riziko

Úverové riziko Spoločnosti sa týka najmä pohľadávok z obchodného styku. Sumy vykázané vo výkaze finančnej pozície súvahy sú znížené o opravné položky na nevyhnutiteľné pohľadávky.

Pohľadávky z obchodného styku voči spriazneným stranám v skupine Essity predstavujú 80% (31.12.2021: 84%) z celkových pohľadávok. Spoločnosť nepovažuje úverové riziko pri týchto pohľadávkach za významné. V zostatku pohľadávok voči spriazneným stranám sú pohľadávky v hodnote 392 tis. EUR, ktoré sú k dátumu súvahy po lehote splatnosti (31.12.2021: 402 tis. EUR).

K 31.12.2022 a k 31.12.2021 spoločnosť netvorila opravnú položku k pohľadávkam voči spriazneným stranám.

Veková štruktúra pohľadávok voči spriazneným stranám po splatnosti bez znehodnotenia:

	31.12.2022	31.12.2021
Do 30 dní	331	251
31-90 dní	58	127
91-180 dní	0	24
181-360 dní	3	0
Nad 360 dní	0	0
Celkom	392	402

Pri pohľadávkach z obchodného styku voči tretím stranám Spoločnosť predáva svoje výrobky rôznym odberateľom, z ktorých žiadny, či už jednotlivu alebo spoločne, z hľadiska objemu a solventnosti, nepredstavuje významné riziko nesplatenia pohľadávok. Spoločnosť má vypracované také operatívne postupy, ktoré zabezpečujú, aby sa výrobky predávali zákazníkovi s dobrou úverovou históriou a aby sa nepresiahol prijateľný limit úverovej angažovanosti.

Opravné položky na pohľadávky voči tretím stranám sa tvoria na základe odhadu nevyhnutiteľnej sumy podľa predchádzajúcich skúseností s nesplácaním pohľadávok.

Veková štruktúra pohľadávok voči tretím stranám po splatnosti bez znehodnotenia:

	Nominálna hodnota k 31.12.2022	Opravná položka k 31.12.2022	Účtovná hodnota k 31.12.2022
Do 30 dní	228	0	228
31-90 dní	110	0	110
91-180 dní	0	0	0
181-360 dní	0	0	0
Nad 360 dní	0	0	0
Celkom	338	0	338

	Nominálna hodnota k 31.12.2021	Opravná položka k 31.12.2021	Účtovná hodnota k 31.12.2021
Do 30 dní	0	0	0
31-90 dní	3	0	3
91-180 dní	0	0	0
181-360 dní	0	0	0
Nad 360 dní	0	0	0
Celkom	3	0	3

Riziko likvidity

Politikou Spoločnosti je mať dostatočné peňažné prostriedky a peňažné ekvivalenty alebo mať možnosť financovania prostredníctvom primeraného počtu úverových liniek, aby mohla pokryť riziko likvidity v súlade so svojou finančnou stratégiou.

Nasledujúca tabuľka znázorňuje zostávajúce zmluvné doby splatnosti k dátumu súvahy pre nederivátové finančné záväzky Spoločnosti. Údaje uvedené v tabuľke predstavujú zmluvné nediskontované peňažné toky so zohľadnením najskorších možných termínov a zahŕňajú peňažné toky z úrokov a istiny:

Záväzky z obchodného styku a ostatné záväzky a pôžičky prijaté od spriaznených strán	Do 1 mesiaca	1 - 3 mesiace	Od 3 mes. do 1 roka	Celkom
31.12.2022	32 047	20 259	30	52 336
31.12.2021	29 054	16 638	206	45 899

Komoditné riziko

Spoločnosť je vystavená trhovému riziku výkyvu cien pri nákupe určitých materiálov, ktorých cena závisí od trhovej ceny komodít na medzinárodných trhoch. Vedenie skupiny Essity vypracovalo postupy riadenia komoditného rizika, platné pre všetky spoločnosti v skupine Essity. Cenové podmienky s jednotlivými dodávateľmi sú pre všetky spoločnosti v skupine Essity dohadované nákupným oddelením skupiny Essity a preto vedenie Spoločnosti považuje komoditné riziko za nepatrné.

Úrokové riziko

Spoločnosť je vystavená riziku úrokovej sadzby v dôsledku krátkodobých pôžičiek prijatých od spriaznených strán, ktoré sú úročené pohyblivou úrokovou sadzbou a vystavujú Spoločnosť riziku variability peňažných tokov. Avšak vzhľadom na výšku čerpaných pôžičiek v priebehu roka, úrokové riziko nie je významné.

Riziko menových kurzov

Riziko menových kurzov je riziko, že reálna hodnota budúcich peňažných tokov z finančného nástroja sa bude meniť z dôvodu zmeny výmenných kurzov. Spoločnosť je vystavená riziku zmeny výmenných kurzov hlavne v súvislosti s prevádzkovou činnosťou Spoločnosti (keď výnosy a náklady sú denominované v inej mene ako je funkčná mena Spoločnosti).

Spoločnosť riadi riziko výmenných kurzov zabezpečením obchodov, ktorých realizácia sa očakáva v najbližších 12 mesiacov.

Keď Spoločnosť vstupuje do derivátového obchodu za účelom zabezpečenia, Spoločnosť vyjednáva podmienky derivátu spôsobom, aby boli v súlade so zabezpečeným rizikom. Pri zabezpečovacích obchodoch plánovaných transakcií derivát pokrýva obdobie rizika od bodu keď sú plánované peňažné toky až do bodu vysporiadania výslednej pohľadávky alebo záväzku denominovaného v cudzej mene.

Spoločnosť využíva na zabezpečenie rizika menových kurzov pri prepočte na EUR forwardové obchody na cudziu menu.

Citlivosť na zmenu výmenných kurzov

Nasledujúca tabuľka zobrazuje citlivosť výsledku Spoločnosti pred zdanením na primerane možnú zmenu výmenného kurzu USD a z toho vyplývajúcu zmenu reálnej hodnoty záväzkov za predpokladu nezmenených ostatných premenných. Riziko zmien výmenných kurzov iných mien nie je pre Spoločnosť významná.

Závazky z obchodného styku a ostatné záväzky v USD	Hodnota záväzkov v EUR	Zmena kurzu USD	Vplyv na výsledok pred zdanením
31.12.2022	8 415	10%	-842
	8 415	-10%	842
31.12.2021	5 075	10%	-508
	5 075	-10%	508

Reálna hodnota finančných nástrojov

Finančné nástroje v súvahe tvoria peňažné prostriedky a peňažné ekvivalenty, pohľadávky a záväzky z obchodného styku a ostatné pohľadávky a záväzky a úvery a pôžičky. Odhadované reálne hodnoty týchto nástrojov sa približujú k ich účtovnej hodnote.

Reálne hodnoty finančných derivátov sa oceňujú na základe aktuálnych forwardových kurzov pre forwardy s podobnou splatnosťou.

Riadenie kapitálového rizika

Cieľom Spoločnosti pri riadení kapitálového rizika je zabezpečiť schopnosť Spoločnosti pokračovať vo svojich činnostiach a udržať primeranú štruktúru kapitálu pri znížení nákladov.

25. Udalosti po súvahovom dni

Po 31. decembri 2022 a do dňa zostavenia účtovnej závierky nenastali žiadne také udalosti, ktoré by významným spôsobom ovplyvnili aktíva a pasíva spoločnosti ku 31. decembru 2022.